



บันทึกข้อความ

ส่วนราชการ สำนักปลัด เทศบาลตำบลสงเปลือย โทร ๐๔-๓๐๑๙-๙๗๘

ที่ กส ๗๙๓๐๑/ ๑๔๗

วันที่ ๕ กรกฎาคม ๒๕๖๖

เรื่อง รายงานผลการประเมินผลมาตรฐานขั้นต่ำการจั้ดบริการสาธารณะของเทศบาล ประจำปีงบประมาณ พ.ศ. ๒๕๖๖ และรายงานสรุปผลการจั้ดบริการสาธารณะเทศบาลตำบลสงเปลือย

เรียน นายกเทศมนตรีตำบลสงเปลือย (ผ่านปลัดเทศบาล/หัวหน้าสำนักปลัด)

ตามที่พระราชบัญญัติกำหนดแผนและขั้นตอนการกระจายอำนาจให้แก่องค์กรปกครองส่วนท้องถิ่น (ฉบับที่ ๑) พ.ศ. ๒๕๔๒ และ (ฉบับที่ ๒) พ.ศ. ๒๕๔๙ กำหนดให้สำนักงานคณะกรรมการการกระจายอำนาจให้แก่องค์กรปกครองส่วนท้องถิ่น (สำนักงาน ก.ก.ถ.) สำนักงานปลัดสำนักนายกรัฐมนตรี ทำหน้าที่รวบรวมข้อมูล ศึกษา วิเคราะห์เกี่ยวกับการกระจายอำนาจให้แก่องค์กรปกครองส่วนท้องถิ่น (อปท.) และข้อมูลต่างๆ ที่เกี่ยวกับงานของคณะกรรมการการกระจายอำนาจให้แก่องค์กรปกครองส่วนท้องถิ่น (ก.ก.ถ.) รวมทั้งการติดตามและประเมินผลตามแผนการกระจายอำนาจให้แก่ อปท. ตามแผนปฏิบัติการกำหนดขั้นตอนการกระจายอำนาจให้แก่ อปท. โดยเฉพาะอย่างยิ่งการถ่ายโอนภารกิจการจัดบริการสาธารณะจากราชการบริหารราชการส่วนกลางไปให้ อปท. ต้องพัฒนาคุณภาพมาตรฐานการจัดบริการสาธารณะของ อปท. ไปพร้อมกันด้วย ซึ่งหน่วยงานส่วนกลางยังคงต้องกำหนดมาตรฐานทั่วไปของการจัดบริการสาธารณะ เพื่อเป็นแนวทางปฏิบัติหรือเป็นคู่มือการปฏิบัติงานให้กับ อปท. และมีการสร้างแรงจูงใจให้ อปท. พัฒนาคุณภาพการจัดบริการสาธารณะโดยรัฐหรือองค์กรกลางเข้ามาทำการประเมินร่วมกับประชาชนหรือภาคประชาสังคม

สำนักงาน ก.ก.ถ. สำนักงานปลัดสำนักนายกรัฐมนตรี (สปน.) ได้พัฒนาระบบการประกันคุณภาพการจัดบริการสาธารณะของ อปท. ด้วยวิธีการประเมินตนเอง (Self Assessment) ที่เรียกว่า การประเมินมาตรฐานขั้นต่ำเพื่อการประกันคุณภาพการจัดบริการสาธารณะของ อปท. ประจำปี พ.ศ. ๒๕๖๖ โดยการกำหนดชุดตัวชี้วัดและกำหนดค่ามาตรฐานในการจัดบริการสาธารณะตามตัวชี้วัด ซึ่ง อปท. ควรดำเนินการให้มีผลการจัดบริการสาธารณะผ่านค่ามาตรฐาน เรียกว่า “ค่ามาตรฐานขั้นต่ำ” โดยประสานความร่วมมือกับ อปท. ในการบันทึกข้อมูลการจัดบริการสาธารณะตามตัวชี้วัดที่กำหนดในระบบประเมินผลมาตรฐานขั้นต่ำการจั้ดบริการสาธารณะของ อปท. แบบออนไลน์บนเว็บไซต์ของสำนักงาน ก.ก.ถ. www.odloc.go.th ช่องรายการระบบประเมินผลมาตรฐานขั้นต่ำการจั้ดบริการสาธารณะของ อปท.

สำนักปลัด เทศบาลตำบลสงเปลือย ได้ดำเนินการบันทึกข้อมูลตามแบบประเมินผลเรียบร้อยแล้ว จึงขอรายงานการประเมินผลมาตรฐานขั้นต่ำการจั้ดบริการสาธารณะของเทศบาล ประจำปี พ.ศ. ๒๕๖๖ มีผลการประเมินผ่านสูงกว่าค่าเป้าหมายขั้นต่ำ ดังนี้

ด้านที่ ๑ โครงสร้างพื้นฐาน และ ด้านที่ ๒ ผังเมือง

๑. ร้อยละของจำนวนถนนลาดยางในความรับผิดชอบทั้งหมดของ เทศบาล ที่ได้รับการบำรุงรักษาให้อยู่ในสภาพที่ใช้งานได้ปกติ ค่าเป้าหมาย (%) เท่ากับ ๘๐ ครอบคลุมประเมิน (๑) เท่ากับ ๐.๘๕๑ ต.ม. การจั้ดบริการสาธารณะ (๒) เท่ากับ ๗๓๑ ต.ม. (๒)เทียบกับ(๑) เป็น(%) เท่ากับ ๘๕๘๙๘.๙๔ ผลการประเมิน สูงกว่าค่าเป้าหมาย

๒. ร้อยละของจำนวนถนนคอนกรีตในความรับผิดชอบทั้งหมดของเทศบาล ที่ได้รับการบำรุงรักษาให้อยู่ในสภาพที่ใช้งานได้ตามปกติ ค่าเป้าหมาย (%) เท่ากับ ๘๐ ครอบคลุมประเมิน (๑) เท่ากับ ๔.๗๔๔ ต.ม. การจั้ดบริการสาธารณะ (๒) เท่ากับ ๓.๘๖๔ ต.ม. (๒)เทียบกับ(๑) เป็น(%) เท่ากับ ๘๑.๔๕

ผลการประเมิน สูงกว่าค่าเป้าหมาย

๓. ร้อยละของจำนวนจุดอันตรายที่เกิดอุบัติเหตุบ่อยครั้งทางการจราจรทางบกในเขตเทศบาล ที่ได้รับการพัฒนา ปรับปรุง หรือแก้ไขให้ปลอดภัย ค่าเป้าหมาย (%) เท่ากับ ๗๕ ครอบคลุมการประเมิน (๑) เท่ากับ ๗ จุด การจัดการบริการสาธารณะ (๒) เท่ากับ ๕ จุด (๒)เทียบกับ(๑) เป็น(%) เท่ากับ ๗๑.๔๓ ผลการประเมิน การพัฒนาในอนาคต

๔. จำนวนโครงการหรือกิจกรรม ของ เทศบาล ในการรณรงค์ประชาสัมพันธ์ เพื่อมุ่งลดการเกิดอุบัติเหตุบนท้องถนน ค่าเป้าหมาย (%) เท่ากับ ๓ ครอบคลุมการประเมิน (๑) เท่ากับ ๓ โครงการ การจัดการบริการสาธารณะ (๒) เท่ากับ ๒ โครงการ (๒)เทียบกับ(๑) เป็น(%) เท่ากับ ๖๖.๖๗ ผลการประเมิน การพัฒนาในอนาคต

๕. ร้อยละของจำนวนไฟส่องสว่างในความรับผิดชอบในเขตทางของ เทศบาล ที่ได้รับการบำรุงรักษาให้อยู่ในสภาพที่ใช้งานได้ปกติ ค่าเป้าหมาย (%) เท่ากับ ๑๐๐ ครอบคลุมการประเมิน (๑) เท่ากับ ๗๑ จุด การจัดการบริการสาธารณะ (๒) เท่ากับ ๗๑ จุด (๒)เทียบกับ(๑) เป็น(%) เท่ากับ ๑๐๐ ผลการประเมิน เท่ากับ ค่าเป้าหมาย

๖. ร้อยละของจำนวนสายทางคลอง และลำธารสาธารณะ ในความรับผิดชอบของ เทศบาล ที่ได้รับการดูแลรักษาให้น้ำสามารถไหลผ่านได้ไม่ติดขัด หรือให้อยู่ในสภาพที่ใช้งานได้ปกติ ค่าเป้าหมาย (%) เท่ากับ ๙๐ ครอบคลุมการประเมิน (๑) เท่ากับ ๑ สาย การจัดการบริการสาธารณะ (๒) เท่ากับ ๔ สาย (๒)เทียบกับ(๑) เป็น(%) เท่ากับ ๔๐๐ ผลการประเมิน สูงกว่าค่าเป้าหมาย

๗. ร้อยละของจำนวนระบบการผลิตน้ำประปาที่อยู่ในความรับผิดชอบของ เทศบาล ที่ได้รับการบำรุงรักษาให้อยู่ในสภาพที่ใช้งานได้ปกติ ค่าเป้าหมาย (%) เท่ากับ ๙๕ ครอบคลุมการประเมิน (๑) เท่ากับ ๑๖ แห่ง การจัดการบริการสาธารณะ (๒) เท่ากับ ๑๖ แห่ง (๒)เทียบกับ(๑) เป็น(%) เท่ากับ ๑๐๐ ผลการประเมิน สูงกว่าค่าเป้าหมาย

ด้านที่ ๓ ด้านสาธารณสุข บริการทางสังคม และคุณภาพชีวิต

๑. ร้อยละของจำนวนผู้สูงอายุที่มีปัญหาด้านสุขภาพหรือป่วยติดเตียงที่ได้รับการดูแล และมีการติดตามผลออกเยี่ยมบ้านให้คำแนะนำ ปรึกษาปัญหาสุขภาพให้แก่ผู้สูงอายุจากเทศบาล ค่าเป้าหมาย (%) เท่ากับ ๙๐ ครอบคลุมการประเมิน (๑) เท่ากับ ๑๒๐ คน การจัดการบริการสาธารณะ (๒) เท่ากับ ๑๒๐ คน (๒)เทียบกับ(๑) เป็น(%) เท่ากับ ๑๐๐ ผลการประเมิน สูงกว่าค่าเป้าหมาย

๒. จำนวนโครงการหรือกิจกรรมที่เทศบาล ดำเนินการส่งเสริมสุขภาพผู้สูงอายุที่มีปัญหาเกี่ยวกับสุขภาพ หรือป่วยติดเตียง ค่าเป้าหมาย (%) เท่ากับ ๒ ครอบคลุมการประเมิน (๑) เท่ากับ ๒ โครงการ การจัดการบริการสาธารณะ (๒) เท่ากับ ๑ โครงการ (๒)เทียบกับ(๑) เป็น(%) เท่ากับ ๕๐ ผลการประเมิน การพัฒนาในอนาคต

๓. ร้อยละของจำนวนผู้สูงอายุที่เป็นสมาชิกในชมรม สมาคม ศูนย์บริการทางสังคม หรือโรงเรียนผู้สูงอายุที่อยู่ในความรับผิดชอบของ เทศบาล ที่เข้าร่วมกิจกรรมต่าง ๆ ที่ชมรม สมาคม ศูนย์บริการทางสังคม หรือโรงเรียนผู้สูงอายุที่อยู่ในความรับผิดชอบของ เทศบาล จัดขึ้น ค่าเป้าหมาย (%) เท่ากับ ๖๐ ครอบคลุมการประเมิน (๑) เท่ากับ ๕๐ คน การจัดการบริการสาธารณะ (๒) เท่ากับ ๕๐ คน (๒)เทียบกับ(๑) เป็น(%) เท่ากับ ๑๐๐ ผลการประเมิน สูงกว่าค่าเป้าหมาย

๔. จำนวนโครงการหรือกิจกรรมที่ เทศบาล ดำเนินการส่งเสริมหรือสนับสนุนการจัดกิจกรรมนันทนาการหรือการออกกำลังกายให้แก่ผู้สูงอายุ ค่าเป้าหมาย (%) เท่ากับ ๒ ครอบคลุมการประเมิน (๑) เท่ากับ ๒ โครงการ การจัดการบริการสาธารณะ (๒) เท่ากับ ๑ โครงการ (๒)เทียบกับ(๑) เป็น(%) เท่ากับ ๕๐ ผลการประเมิน การพัฒนาในอนาคต

๕. จำนวนโครงการหรือกิจกรรมของ เทศบาล ในการพัฒนาอาชีพและการส่งเสริมเพิ่มรายได้ให้แก่ผู้สูงอายุ ค่าเป้าหมาย (%) เท่ากับ ๒ กรอบการประเมิน (๑) เท่ากับ ๒ โครงการ การจัดการบริการสาธารณะ (๒) เท่ากับ ๑ โครงการ (๒)เทียบกับ(๑) เป็น(%) เท่ากับ ๕๐ ผลการประเมิน การพัฒนาในอนาคต

๖. ร้อยละของจำนวนผู้พิการ ผู้ยากไร้ ที่ด้อยโอกาสในพื้นที่ เทศบาล ที่ขอรับการช่วยเหลือจาก เทศบาล และได้รับการช่วยเหลือสนับสนุนหรือประสานหน่วยงานส่งต่อหน่วยงานที่เกี่ยวข้องให้ดำเนินการช่วยเหลือสนับสนุนปัจจัยสี่ในการดำรงชีพ ค่าเป้าหมาย (%) เท่ากับ ๑๐๐ กรอบการประเมิน (๑) เท่ากับ ๕๐ คน การจัดการบริการสาธารณะ (๒) เท่ากับ ๔๒ คน (๒)เทียบกับ(๑) เป็น(%) เท่ากับ ๘๔ ผลการประเมิน การพัฒนาในอนาคต

๗. จำนวนโครงการหรือกิจกรรมของ เทศบาล ในการส่งเสริม ป้องกัน ควบคุมเฝ้าระวังป้องกันโรคประจำถิ่น หรือการแพร่ระบาดของโรคติดต่อ ค่าเป้าหมาย (%) เท่ากับ ๒ กรอบการประเมิน (๑) เท่ากับ ๒ โครงการ การจัดการบริการสาธารณะ (๒) เท่ากับ ๑ โครงการ (๒)เทียบกับ(๑) เป็น(%) เท่ากับ ๕๐ ผลการประเมิน การพัฒนาในอนาคต

๘. จำนวนโครงการหรือกิจกรรมของ เทศบาลในการตรวจสอบสุขภาพโภชนาการหรือสถานประกอบกิจการอาหารในพื้นที่ ค่าเป้าหมาย (%) เท่ากับ ๒ กรอบการประเมิน (๑) เท่ากับ ๒ โครงการ การจัดการบริการสาธารณะ (๒) เท่ากับ ๑ โครงการ (๒)เทียบกับ(๑) เป็น(%) เท่ากับ ๕๐ ผลการประเมิน การพัฒนาในอนาคต

๙. ร้อยละของจำนวนสัตว์ที่ได้รับการสำรวจขึ้นทะเบียนสัตว์ และฉีดวัคซีนสุนัขบ้า หรือทำหมันตามโครงการสัตว์ปลอดโรคคนปลอดภัย จากโรคพิษสุนัขบ้า ค่าเป้าหมาย (%) เท่ากับ ๑๐๐ กรอบการประเมิน (๑) เท่ากับ ๑,๕๕๑ ตัว การจัดการบริการสาธารณะ (๒) เท่ากับ ๑,๕๕๑ ตัว (๒)เทียบกับ(๑) เป็น(%) เท่ากับ ๑๐๐ ผลการประเมิน เท่ากับค่าเป้าหมาย

ด้านที่ ๔ ด้านการศึกษา

๑. ร้อยละของจำนวนศูนย์พัฒนาเด็กเล็กในสังกัด เทศบาล ที่ผ่านการประเมินมาตรฐานสถานพัฒนาเด็กปฐมวัยแห่งชาติ ค่าเป้าหมาย (%) เท่ากับ ๑๐๐ กรอบการประเมิน (๑) เท่ากับ ๓ แห่ง การจัดการบริการสาธารณะ (๒) เท่ากับ ๓ แห่ง (๒)เทียบกับ(๑) เป็น(%) เท่ากับ ๑๐๐ ผลการประเมิน เท่ากับค่าเป้าหมาย

๒. ร้อยละของจำนวนเด็กในศูนย์พัฒนาเด็กเล็ก และเด็กในโรงเรียนอนุบาล และเด็กในโรงเรียนประถมศึกษาในสังกัด เทศบาล ที่ได้รับอาหารเสริม (นม) ครบถ้วน และเด็กนักเรียนในโรงเรียนในสังกัดอื่นที่เทศบาลให้การสนับสนุนหรืออุดหนุน ค่าเป้าหมาย (%) เท่ากับ ๑๐๐ กรอบการประเมิน (๑) เท่ากับ ๑๑๕ คน การจัดการบริการสาธารณะ (๒) เท่ากับ ๕๑๔ คน (๒)เทียบกับ(๑) เป็น(%) เท่ากับ ๔๔๖.๙๖ ผลการประเมิน สูงกว่าค่าเป้าหมาย

๓. ร้อยละของจำนวนเด็กในศูนย์พัฒนาเด็กเล็ก และเด็กในโรงเรียนอนุบาล และเด็กในโรงเรียนประถมศึกษา ในสังกัด เทศบาล ที่ได้รับอาหารกลางวันที่มีคุณค่าทางโภชนาการครบถ้วน และเด็กนักเรียนในโรงเรียนในสังกัดอื่นที่เทศบาลให้การสนับสนุนหรืออุดหนุน ค่าเป้าหมาย (%) เท่ากับ ๑๐๐ กรอบการประเมิน (๑) เท่ากับ ๑๑๕ คน การจัดการบริการสาธารณะ (๒) เท่ากับ ๕๑๔ คน (๒)เทียบกับ(๑) เป็น(%) เท่ากับ ๔๔๖.๙๖ ผลการประเมิน สูงกว่าค่าเป้าหมาย

ด้านที่ ๕ ด้านการจัดระเบียบชุมชนและการรักษาความสงบปลอดภัย

๑. จำนวนแผนป้องกันและบรรเทาสาธารณภัยประเภทสำคัญที่เกิดขึ้นในพื้นที่ ที่เทศบาลได้ดำเนินการ ค่าเป้าหมาย (%) เท่ากับ ๒ กรอบการประเมิน (๑) เท่ากับ ๒ ฉบับ การจัดการบริการสาธารณะ (๒)

เท่ากับ ๒ ฉบับ (๒)เทียบกับ(๑) เป็น(%) เท่ากับ ๑๐๐ ผลการประเมิน เท่ากับค่าเป้าหมาย

๒. ร้อยละของจำนวนอาสาสมัครป้องกันภัยฝ่ายพลเรือน (อปพร.) ที่เทศบาล สนับสนุน จัดตั้งขึ้น รวมทั้งจำนวนอาสาสมัครป้องกันสาธารณภัยของมูลนิธิ สมาคม สมาชิก ชมรม หรืออื่น ๆ ที่ตั้งขึ้น ถูกต้องตามกฎหมายในเขตพื้นที่ ค่าเป้าหมาย (%) เท่ากับ ๒ ครอบคลุมการประเมิน (๑) เท่ากับ ๖๕๕๔ คน การ จัดบริการสาธารณะ (๒) เท่ากับ ๑๔๔ คน (๒)เทียบกับ(๑) เป็น(%) เท่ากับ ๒.๑๓ ผลการประเมิน สูงกว่าค่า เป้าหมาย

๓. ร้อยละของจำนวนกล้องโทรทัศน์วงจรปิด (CCTV) ด้านความปลอดภัยของ เทศบาล ที่ติดตั้งในพื้นที่สาธารณะที่สามารถใช้งานได้ปกติ ๒๔ ชั่วโมง ค่าเป้าหมาย (%) เท่ากับ ๑๐๐ ครอบคลุม การประเมิน (๑) เท่ากับ ๗ กล้อง การจัดการบริการสาธารณะ (๒) เท่ากับ ๗ กล้อง (๒)เทียบกับ(๑) เป็น(%) เท่ากับ ๑๐๐ ผลการประเมิน เท่ากับค่าเป้าหมาย

๔. จำนวนศูนย์หรือช่องทางรับเรื่องราวร้องทุกข์ ศูนย์ไกล่เกลี่ยข้อพิพาท ศูนย์ยุติธรรมชุมชน ศูนย์บริการประชาชน ศูนย์ดำรงธรรม ศูนย์ one stop service ศูนย์ส่งเสริมการมีส่วนร่วมของประชาชน หรือ จากช่องทางสื่อออนไลน์อื่น ๆ ที่ เทศบาล จัดให้มี หรือดำเนินการ ค่าเป้าหมาย (%) เท่ากับ ๒ ครอบคลุม การประเมิน (๑) เท่ากับ ๒ ช่องทาง การจัดการบริการสาธารณะ (๒) เท่ากับ ๖ ช่องทาง (๒)เทียบกับ(๑) เป็น(%) เท่ากับ ๓๐๐ ผลการประเมิน สูงกว่าค่าเป้าหมาย

๕. ร้อยละของจำนวนเรื่องราวร้องทุกข์ของประชาชนจากศูนย์รับเรื่องราวร้องทุกข์ ศูนย์ไกล่ เกลี่ยข้อพิพาท ศูนย์ยุติธรรมชุมชน ศูนย์บริการประชาชน ศูนย์ดำรงธรรม ศูนย์ one stop service ศูนย์ ส่งเสริมการมีส่วนร่วมของประชาชน หรือจากช่องทางสื่อออนไลน์อื่น ๆ ที่ส่งให้ เทศบาล ดำเนินการ และได้รับ การแก้ไขปัญหาหรือให้ความช่วยเหลือจาก เทศบาล หรือการประสานงานหน่วยงานที่เกี่ยวข้องดำเนินการ ต่อไป ค่าเป้าหมาย (%) เท่ากับ ๑๐๐ ครอบคลุมการประเมิน (๑) เท่ากับ ๑๘๘ เรื่อง การจัดการบริการสาธารณะ (๒) เท่ากับ ๑๘๘ เรื่อง (๒)เทียบกับ(๑) เป็น(%) เท่ากับ ๑๐๐ ผลการประเมิน เท่ากับค่าเป้าหมาย

๖. จำนวนโครงการหรือกิจกรรมที่ เทศบาล ดำเนินการจัดอบรมให้ความรู้แก่ประชาชน เกี่ยวกับความเสี่ยงภัยต่าง ๆ ในอาคารสูง หรืออาคารที่มีความเสี่ยงภัย หรือในชุมชน เช่น การซ้อมหนีไฟ การ ซ้อมดับเพลิง แผ่นดินไหว เป็นต้น ค่าเป้าหมาย (%) เท่ากับ ๒ ครอบคลุมการประเมิน (๑) เท่ากับ ๒ โครงการ การจัดการบริการสาธารณะ (๒) เท่ากับ ๑ โครงการ (๒)เทียบกับ(๑) เป็น(%) เท่ากับ ๕๐ ผลการประเมิน การ พัฒนาในอนาคต

ด้านที่ ๖ ด้านการส่งเสริมเศรษฐกิจชุมชน อาชีพ การท่องเที่ยว และการลงทุน

๑. ร้อยละของจำนวนกลุ่มอาชีพต่าง ๆ เช่น กลุ่มเกษตรกร กลุ่มวิสาหกิจชุมชน กลุ่มแปรรู ปการผลิต กลุ่มการท่องเที่ยว กลุ่มอาชีพใหม่ ฯลฯ ที่ เทศบาล ส่งเสริม หรือให้การสนับสนุนให้สามารถ ดำเนินการได้อย่างยั่งยืน และมีรายได้ต่อเนื่อง ค่าเป้าหมาย (%) เท่ากับ ๔๐ ครอบคลุมการประเมิน (๑) เท่ากับ ๑๗ กลุ่ม การจัดการบริการสาธารณะ (๒) เท่ากับ ๓ กลุ่ม (๒)เทียบกับ(๑) เป็น(%) เท่ากับ ๑๗.๖๕ ผลการประเมิน การพัฒนาในอนาคต

๒. จำนวนโครงการหรือกิจกรรม ที่ เทศบาล ส่งเสริมหรือให้การสนับสนุน กลุ่มอาชีพต่าง ๆ เช่น กลุ่มเกษตรกร กลุ่มวิสาหกิจชุมชน กลุ่มแปรรูปการผลิต กลุ่มการท่องเที่ยว หรือกลุ่มอาชีพอื่นๆ ให้ สามารถดำเนินการได้อย่างยั่งยืน และมีรายได้ต่อเนื่อง ค่าเป้าหมาย (%) เท่ากับ ๒ ครอบคลุมการประเมิน (๑) เท่ากับ ๒ โครงการ การจัดการบริการสาธารณะ (๒) เท่ากับ ๑ โครงการ (๒)เทียบกับ(๑) เป็น(%) เท่ากับ ๕๐ ผลการประเมิน การพัฒนาในอนาคต

๓. จำนวนโครงการหรือกิจกรรม ที่ เทศบาล ดำเนินการ หรือให้การสนับสนุนส่งเสริม หรือจัด

ให้มี ศูนย์แสดงสินค้าชุมชน ศูนย์จำหน่ายสินค้า ตลาดนัด ตลาดชุมชน ถนนคนเดิน ถนนวัฒนธรรม ตลาดน้ำ หรือตลาดเก่า เป็นต้น ค่าเป้าหมาย (%) เท่ากับ ๒ ครอบคลุมประเมิน (๑) เท่ากับ ๒ โครงการ การจัดการบริการ สาธารณะ (๒) เท่ากับ ๒ โครงการ (๒)เทียบกับ(๑) เป็น(%) เท่ากับ ๑๐๐ ผลการประเมิน เท่ากับค่าเป้าหมาย

๔. จำนวนโครงการหรือกิจกรรมที่ เทศบาล ดำเนินการ หรือให้การสนับสนุนในการปรับปรุง ซ่อมแซม บำรุงรักษา และฟื้นฟูแหล่งท่องเที่ยวให้มีสภาพที่เหมาะสมต่อการท่องเที่ยว ค่าเป้าหมาย (%) เท่ากับ ๒ ครอบคลุมประเมิน (๑) เท่ากับ ๒ โครงการ การจัดการบริการสาธารณะ (๒) เท่ากับ ๕ โครงการ (๒)เทียบกับ(๑) เป็น(%) เท่ากับ ๒๕๐ ผลการประเมิน สูงกว่าค่าเป้าหมาย

๕. จำนวนแหล่งเผยแพร่ข้อมูลเกี่ยวกับการให้คำปรึกษา หรือแนะนำในการขอใบอนุญาตจดทะเบียนพาณิชย์ หรือการส่งเสริมการลงทุนในพื้นที่ ทั้งการให้คำปรึกษา หรือแนะนำผ่านช่องทางสื่อออนไลน์ เช่น เว็บไซต์ หรือเฟซบุ๊ก และการให้คำปรึกษา โดยเจ้าหน้าที่ของ เทศบาล ที่ทำการสำนักงาน เทศบาล โดยตรง ค่าเป้าหมาย (%) เท่ากับ ๒ ครอบคลุมประเมิน (๑) เท่ากับ ๒ แหล่ง การจัดการบริการสาธารณะ (๒) เท่ากับ ๒ แหล่ง (๒)เทียบกับ(๑) เป็น(%) เท่ากับ ๑๐๐ ผลการประเมิน เท่ากับค่าเป้าหมาย

ด้านที่ ๗ ด้านการจัดการทรัพยากรธรรมชาติและสิ่งแวดล้อม

๑. ร้อยละของปริมาณขยะมูลฝอยในพื้นที่ เทศบาล ที่ถูกกำจัดอย่างถูกสุขลักษณะตามกฎหมาย ระเบียบ ขั้นตอนตามหลักวิชาการ ของกระทรวงสาธารณสุขหรือหน่วยงานอื่นที่เกี่ยวข้อง ค่าเป้าหมาย (%) เท่ากับ ๙๕ ครอบคลุมประเมิน (๑) เท่ากับ ๑๙๒.๘๓ ต้น การจัดการบริการสาธารณะ (๒) เท่ากับ ๑๙๒.๘๓ ต้น (๒)เทียบกับ(๑) เป็น(%) เท่ากับ ๑๐๐ ผลการประเมิน สูงกว่าค่าเป้าหมาย

๒. ร้อยละของปริมาณขยะอันตราย และขยะติดเชื้อในพื้นที่ เทศบาล ที่ถูกส่งต่อไปกำจัด อย่างถูกสุขลักษณะตามกฎหมาย ระเบียบ ขั้นตอนตามหลักวิชาการของกระทรวงสาธารณสุข หรือหน่วยงานอื่นที่ เกี่ยวข้อง ค่าเป้าหมาย (%) เท่ากับ ๙๕ ครอบคลุมประเมิน (๑) เท่ากับ ๑.๑๓๓ ต้น การจัดการบริการสาธารณะ (๒) เท่ากับ ๑.๑๑๖ ต้น (๒)เทียบกับ(๑) เป็น(%) เท่ากับ ๙๘.๕ ผลการประเมิน สูงกว่าค่าเป้าหมาย

๓. จำนวนโครงการหรือกิจกรรม ของ เทศบาล ในการส่งเสริมการปลูกต้นไม้ การอนุรักษ์ ดูแลรักษาป่า ทรัพยากรชายฝั่ง หรือการจัดการเกี่ยวกับปัญหาน้ำเน่าเสีย ค่าเป้าหมาย (%) เท่ากับ ๒ ครอบคลุม ประเมิน (๑) เท่ากับ ๒ โครงการ การจัดการบริการสาธารณะ (๒) เท่ากับ ๖ โครงการ (๒)เทียบกับ(๑) เป็น(%) เท่ากับ ๓๐๐ ผลการประเมิน สูงกว่าค่าเป้าหมาย

๔. จำนวนโครงการหรือกิจกรรมของ เทศบาลในการอบรมหรือประชาสัมพันธ์ให้ความรู้แก่ ประชาชนเกี่ยวกับการดูแลรักษาป่า ภัยจากไฟป่าการป้องกันไฟป่า การเผาในที่โล่ง ภัยจากการเผาในที่โล่ง เป็นต้น ค่าเป้าหมาย (%) เท่ากับ ๒ ครอบคลุมประเมิน (๑) เท่ากับ ๒ โครงการ การจัดการบริการสาธารณะ (๒) เท่ากับ ๓ โครงการ (๒)เทียบกับ(๑) เป็น(%) เท่ากับ ๑๕๐ ผลการประเมิน สูงกว่าค่าเป้าหมาย

๕. จำนวนโครงการหรือกิจกรรมของ เทศบาลในการประชาสัมพันธ์ เพื่อลดค่าฝุ่น PM ๒.๕ ค่าเป้าหมาย (%) เท่ากับ ๒ ครอบคลุมประเมิน (๑) เท่ากับ ๒ โครงการ การจัดการบริการสาธารณะ (๒) เท่ากับ ๓ โครงการ (๒)เทียบกับ(๑) เป็น(%) เท่ากับ ๑๕๐ ผลการประเมิน สูงกว่าค่าเป้าหมาย

ด้านที่ ๘ ด้านการส่งเสริมศิลปะ วัฒนธรรม ภูมิปัญญาชาวบ้าน และโบราณสถาน

๑. จำนวนโครงการหรือกิจกรรม ที่ เทศบาล ดำเนินการ หรือสนับสนุนในการส่งเสริม หรือ อนุรักษ์ศิลปะ วัฒนธรรม ประเพณีท้องถิ่น หรือภูมิปัญญาชาวบ้าน ค่าเป้าหมาย (%) เท่ากับ ๓ ครอบคลุม ประเมิน (๑) เท่ากับ ๓ โครงการ การจัดการบริการสาธารณะ (๒) เท่ากับ ๓ โครงการ (๒)เทียบกับ(๑) เป็น(%) เท่ากับ ๑๐๐ ผลการประเมิน เท่ากับค่าเป้าหมาย

๒. จำนวนแหล่งการเรียนรู้ในท้องถิ่นเกี่ยวกับศิลปะ วัฒนธรรม ประเพณี ภูมิปัญญาท้องถิ่น

และโบราณสถาน ที่ เทศบาล ดำเนินการ หรือให้การส่งเสริมสนับสนุน ค่าเป้าหมาย (%) เท่ากับ ๒ กรอบการ
ประเมิน (๑) เท่ากับ ๒ แหล่ง การจัดการบริการสาธารณะ (๒) เท่ากับ ๑ แหล่ง (๒)เทียบกับ(๑) เป็น(%) เท่ากับ
๕๐ ผลการประเมิน การพัฒนาในอนาคต

จึงเรียนมาเพื่อโปรดทราบ




(จวน เพียรกายลุน)
หัวหน้าฝ่ายอำนวยการ

ความเห็น หัวหน้าสำนักปลัด




(นางนพพร ภูจำนงค์)
หัวหน้าสำนักปลัด

ความเห็น ปลัดเทศบาลตำบลสงเปลือย 



(นายอังคราสีทธิ์ สุขใส)
ปลัดเทศบาลตำบลสงเปลือย

ความเห็น/คำสั่ง นายกเทศมนตรีตำบลสงเปลือย..... 



(นายประสพ คนชื่อ)
นายกเทศมนตรีตำบลสงเปลือย



รายงานการประเมินผลตามมาตรฐานขั้นต่ำ
การจัดบริการสาธารณะของเทศบาลตำบลสงเปลือย
ประจำปี พ.ศ. ๒๕๖๖

เทศบาลตำบลสงเปลือย
อำเภอเขาวง จังหวัดกาฬสินธุ์

คำนำ

พระราชบัญญัติกำหนดแผนและขั้นตอนการกระจายอำนาจให้แก่องค์กรปกครองส่วนท้องถิ่น (ฉบับที่ ๑) พ.ศ. ๒๕๔๒ และ (ฉบับที่ ๒) พ.ศ. ๒๕๔๙ กำหนดให้สำนักงานคณะกรรมการการกระจายอำนาจ ให้แก่องค์กรปกครองส่วนท้องถิ่น (สำนักงาน ก.ก.ถ.) สำนักงานปลัดสำนักนายกรัฐมนตรี ทำหน้าที่รวบรวม ข้อมูล ศึกษา วิเคราะห์เกี่ยวกับการกระจายอำนาจให้แก่องค์กรปกครองส่วนท้องถิ่น (อปท.) และข้อมูลต่างๆ ที่เกี่ยวกับงานของคณะกรรมการการกระจายอำนาจให้แก่องค์กรปกครองส่วนท้องถิ่น (ก.ก.ถ.) รวมทั้ง การติดตามและประเมินผลตามแผนการกระจายอำนาจให้แก่ อปท. ตามแผนปฏิบัติการกำหนดขั้นตอนการ กระจายอำนาจให้แก่ อปท. สำนักงาน ก.ก.ถ. สำนักงานปลัดสำนักนายกรัฐมนตรี ได้พัฒนาระบบการประกัน คุณภาพการจัดการบริการสาธารณะของ อปท. ด้วยวิธีการประเมินตนเอง ที่เรียกว่า การประเมินมาตรฐานขั้นต่ำ เพื่อการประกันคุณภาพการจัดการบริการสาธารณะของ อปท. ประจำปี พ.ศ. ๒๕๖๖ โดยการกำหนดชุดตัวชี้วัดและ กำหนดค่ามาตรฐานในการจัดการบริการสาธารณะตามตัวชี้วัด ซึ่ง อปท. ควรดำเนินการให้มีผลการจัดการ บริการสาธารณะผ่านค่ามาตรฐาน เรียกว่า “ค่ามาตรฐานขั้นต่ำ” โดยประสานความร่วมมือกับ อปท. ในการบันทึก ข้อมูลการจัดการบริการสาธารณะตามตัวชี้วัดที่กำหนดในระบบประเมินผลมาตรฐานขั้นต่ำการจัดการบริการสาธารณะ ของ อปท. แบบออนไลน์บนเว็บไซต์ของสำนักงาน ก.ก.ถ. www.odloc.go.th ซึ่งการประเมินขั้นต่ำดังกล่าวเพื่อ สร้างความตระหนักและกระตุ้นให้ อปท. พัฒนาประสิทธิภาพประสิทธิผลของการจัดการบริการสาธารณะตาม ภารกิจที่ได้รับการถ่ายโอนและตามอำนาจหน้าที่ให้มี คุณภาพมาตรฐานสูงขึ้นอย่างต่อเนื่อง

สำนักปลัดเทศบาล

๕ กรกฎาคม ๒๕๖๖

สารบัญ

เรื่อง	หน้า
ความเป็นมา	๑
ขั้นตอนและวิธีการประเมิน	๒
คำสั่งแต่งตั้งคณะกรรมการ	๓
แบบสรุปผลการประเมินการจัดบริการสาธารณสุข	๖

ความเป็นมา

สำนักงานคณะกรรมการการกระจายอำนาจให้แก่องค์กรปกครองส่วนท้องถิ่น (สำนักงาน ก.ก.ถ.) เป็นส่วนราชการสังกัดสำนักงานปลัดสำนักนายกรัฐมนตรี จัดตั้งขึ้นตามมาตรา ๑๕ แห่งพระราชบัญญัติกำหนดแผนและขั้นตอนการกระจายอำนาจให้แก่องค์กรปกครองส่วนท้องถิ่น พ.ศ. ๒๕๔๒ ซึ่งสำนักงานคณะกรรมการการกระจายอำนาจให้แก่องค์กรปกครองส่วนท้องถิ่น มีหน้าที่ดังนี้ (๑) รวบรวมข้อมูล ศึกษาและวิเคราะห์เกี่ยวกับการกระจายอำนาจให้แก่องค์กรปกครองส่วนท้องถิ่น และข้อมูลต่างๆ เกี่ยวกับงานของคณะกรรมการ (๒) ร่วมมือและประสานงานกับราชการส่วนกลาง ราชการส่วนภูมิภาค องค์กรปกครองส่วนท้องถิ่น (อปท.) และรัฐวิสาหกิจ เพื่อดำเนินการให้เป็นไปตามพระราชบัญญัตินี้ (๓) ติดตามประเมินผลการปฏิบัติตามแผนตามที่คณะกรรมการมอบหมาย จึงต้องมีการติดต่อประสานงานกับหน่วยงานองค์กรปกครองส่วนท้องถิ่นทั่วประเทศซึ่งประกอบด้วย องค์การบริหารส่วนจังหวัด เทศบาล องค์การบริหารส่วนตำบล และองค์กรปกครองส่วนท้องถิ่นรูปแบบพิเศษ (กรุงเทพมหานครและเมืองพัทยา) จำนวนมากกว่า ๗,๘๐๐ แห่ง โดยสำนักงาน ก.ก.ถ. ได้ดำเนินการให้มีการจัดการประเมินตนเองของ อปท. ในเรื่องภารกิจที่ถ่ายโอนพร้อมทั้งกำหนดเกณฑ์ชี้วัด โดยให้รวบรวมข้อมูลและดำเนินการบันทึกข้อมูลในระบบประเมินผลมาตรฐานขั้นต่ำ การจัดการบริการสาธารณะขององค์กรปกครองส่วนท้องถิ่นผ่านเว็บไซต์ของสำนักงานคณะกรรมการการกระจายอำนาจให้แก่องค์กรปกครองส่วนท้องถิ่น ซึ่งเป็นระบบที่จัดทำขึ้นเพื่อการนำเข้าข้อมูล การประมวลผลและการรายงานผลข้อมูลสำหรับการประเมินประสิทธิผลการจัดบริการสาธารณะของ อปท. แบบออนไลน์ผ่านทางระบบอินเทอร์เน็ต โดยระบบดังกล่าวสามารถประมวลผลข้อมูลการประเมินประสิทธิผลการจัดบริการสาธารณะของ อปท. ทั่วประเทศ และจัดเก็บไว้ในฐานข้อมูลเพื่อใช้ในการศึกษาวิเคราะห์ ประเมินประสิทธิภาพ ประสิทธิภาพ การจัดการบริการสาธารณะตามอำนาจหน้าที่และภารกิจที่ได้รับการถ่ายโอนของ อปท. ได้อย่างรวดเร็วและมีประสิทธิภาพ

ขั้นตอนและวิธีการประเมินตนเอง

การประเมินมาตรฐานขั้นต่ำเพื่อการประกันคุณภาพการจั้ดบริการสาธารณะของ อปท. ประจำปี พ.ศ. ๒๕๖๖ ให้ อปท. ดำเนินการบันทึกข้อมูลการจั้ดบริการสาธารณะของ อปท. (โดยใช้ข้อมูลผลการดำเนินงานในปีงบประมาณ พ.ศ. ๒๕๖๕) ในระบบประเมินผลมาตรฐานขั้นต่ำการจั้ดบริการสาธารณะของ อปท. ตามขั้นตอนและวิธีการประเมิน ดังนี้

๑. ผู้บริหาร อปท. แต่งตั้งคณะทำงาน หรือมอบหมายเจ้าหน้าที่ส่วนงานต่างๆ ที่เกี่ยวข้องกับตัวชี้วัด จำนวน ๘ ด้าน ทำหน้าที่รวบรวมและพิจารณาความถูกต้องของข้อมูลการจั้ดบริการสาธารณะของ อปท. ในแต่ละด้านตามแบบบันทึกข้อมูล จำนวน ๒ แบบ (แบบเทศบาล ๑ และแบบเทศบาล ๒ - ๑ ถึง ๒ - ๖) ได้แก่

(๑.๑) แบบรวบรวมข้อมูลพื้นฐานทั่วไปของเทศบาล (แบบเทศบาล ๑)

(๑.๒) แบบรวบรวมข้อมูลการจั้ดบริการสาธารณะของเทศบาล (แบบเทศบาล ๒) ประกอบด้วยแบบเทศบาล ๒ - ๑ ถึง แบบเทศบาล ๒ - ๖ สำหรับการรวบรวมข้อมูลการจั้ดบริการสาธารณะ จำนวน ๘ ด้าน

๒. ผู้บริหาร อปท. มอบหมายเจ้าหน้าที่คนหนึ่งทำหน้าที่บันทึกข้อมูลการจั้ดบริการสาธารณะของ อปท. ตามแบบบันทึกข้อมูลที่ได้รับจากเจ้าหน้าที่ส่วนงานต่างๆ ในระบบประเมินผลมาตรฐานขั้นต่ำ ทางระบบออนไลน์ผ่านเว็บไซต์สำนักงาน ก.ก.ถ. www.odloc.go.th ตามวิธีที่กำหนด

๓. อปท. นำผลการประเมินจากระบบเสนอผู้บริหาร อปท. และรายงานที่ประชุมสภาทราบ

๔. อปท. นำผลการประเมินประชาสัมพันธ์ให้ประชาชนทราบหรือเผยแพร่ตามช่องทางต่างๆ

๕. อปท. ต้องนำส่งเอกสารหลักฐานแสดงผลการดำเนินงานตาม ข้อ ๑ - ๔ ได้แก่ (๑) หนังสือแต่งตั้งคณะทำงาน หรือหนังสือมอบหมายเจ้าหน้าที่รวบรวมข้อมูล และมอบหมายเจ้าหน้าที่บันทึกข้อมูลในระบบ (๒) เอกสารแสดงการนำผลการประเมินเสนอผู้บริหาร อปท. (๓) เอกสารแสดงการนำผลการประเมินรายงานที่ประชุมสภาทราบ (๔) เอกสารแสดงการนำผลการประเมินประชาสัมพันธ์เผยแพร่ให้ประชาชนทราบ โดยแจ้งให้สำนักงาน ก.ก.ถ. ทราบ ทาง E-mail : monitor.opm@gmail.com ตั้งชื่อเรื่องเอกสารแนบการประเมินมาตรฐานประจำปี ๒๕๖๖ และ ระบุชื่อ อปท. อำเภอ จังหวัด



คำสั่งเทศบาลตำบลสงเปลือย

ที่ ๒๖๗/๒๕๖๖

เรื่อง แต่งตั้งคณะกรรมการประเมินมาตรฐานขั้นต่ำการจัดการบริการสาธารณะ

ด้วยคณะกรรมการการกระจายอำนาจให้แก่องค์กรปกครองส่วนท้องถิ่น (ก.ก.ถ.) ในการประชุมครั้งที่ ๑/๒๕๖๑ เมื่อวันที่พฤหัสบดีที่ ๑๒ มกราคม ๒๕๖๖ มีมติรับทราบรายงานผลการประเมินมาตรฐานขั้นต่ำเพื่อการประกันคุณภาพการจัดการบริการสาธารณะขององค์กรปกครองส่วนท้องถิ่น (อปท.) และเห็นชอบให้สำนักงานคณะกรรมการการกระจายอำนาจให้แก่องค์กรปกครองส่วนท้องถิ่น (สำนักงาน ก.ก.ถ.) ดำเนินการประเมินมาตรฐานขั้นต่ำเพื่อการประกันคุณภาพการจัดการบริการสาธารณะของ อปท. ประจำปี พ.ศ. ๒๕๖๖ โดยขอความร่วมมือให้ อปท. ทั่วประเทศ บันทึกข้อมูลการจัดการบริการสาธารณะตามตัวชี้วัดในระบบประเมินผลมาตรฐานขั้นต่ำการจัดการบริการสาธารณะของ อปท. ประจำปี พ.ศ. ๒๕๖๖ แบบออนไลน์ ซึ่งผลการประเมินดังกล่าว สำนักงาน ก.ก.ถ. จะได้นำเสนอ ก.ก.ถ. ใช้เป็นประโยชน์ในการพิจารณาจัดสรรเงินอุดหนุนให้แก่ อปท. ในการพัฒนาคุณภาพการจัดการบริการสาธารณะ และนำไปใช้เป็นสัดส่วนคะแนนประกอบการพิจารณาการส่งประกวด อปท. ที่มีการบริหารจัดการที่ดีในปีงบประมาณ พ.ศ. ๒๕๖๗ ต่อไป

เพื่อให้การดำเนินการประเมินตนเองตามเกณฑ์ชี้วัดและค่าเป้าหมายขั้นต่ำมาตรฐานการจัดการบริการสาธารณะของเทศบาลเป็นไปตามที่ ก.ก.ถ. กำหนดอย่างครบถ้วนและถูกต้อง อาศัยอำนาจตามมาตรา ๔๘ เศรษฐแห่งพระราชบัญญัติเทศบาล พ.ศ. ๒๔๙๖ แต่งตั้งคณะกรรมการรับผิดชอบการดำเนินการประเมินตนเองของเทศบาล โดยมีองค์ประกอบและอำนาจหน้าที่ดังต่อไปนี้

๑. องค์ประกอบ ประกอบด้วย

๑.๑ นายประสพ คนชื่อ	นายกเทศมนตรีตำบลสงเปลือย	ประธานกรรมการ
๑.๒ นายอังคราสีธิ์ สุกใส	ปลัดเทศบาล	กรรมการ
๑.๓ นางสาวธิดารัตน์ พรหมจันทร์ดา รองปลัดเทศบาล		กรรมการ
๑.๔ นางนวพร ภูจำนงค์	หัวหน้าสำนักปลัด	กรรมการ
๑.๕ นางโพนศรี ขยอมดอก	ผู้อำนวยการกองคลัง	กรรมการ
๑.๖ นายกิตติศักดิ์ นิรโคตร	ผู้อำนวยการกองช่าง	กรรมการ
๑.๗ นางสาวอรดี วะสัตย์	ผู้อำนวยการกองการศึกษา	กรรมการ
๑.๘ นายรัตนศักดิ์ ทิพวง	ผู้อำนวยการกองสวัสดิการสังคม	กรรมการ
๑.๙ นายกำจัด วรรณทอง	หัวหน้าฝ่ายปกครอง	กรรมการ
๑.๑๐ นายภควัต พุฒทอง	นักบริหารงานช่าง	กรรมการ
๑.๑๑ นางสาวพิกุล แพงพุ่ม	หัวหน้าฝ่ายบริหารการศึกษา	กรรมการ
๑.๑๒ นางนิภาพร ตรีบาตร	นักพัฒนาชุมชน	กรรมการ
๑.๑๓ พ.จ.อ. พิชัยสิทธิ์ แคล้วคล่อง	เจ้าพนักงานป้องกันฯ	กรรมการ
๑.๑๔ นางสาวสุพรรณิการ์ พูลทวี	เจ้าพนักงานการเกษตร	กรรมการ
๑.๑๕ นางสาวกรรณิการ์ นิลโคตร	นักวิเคราะห์นโยบายและแผน	กรรมการ
๑.๑๖ นางอรุภรณ์ วรรณศรี	นักบริหารงานทั่วไป	กรรมการ

๑.๑๗ ส.อ. จวน เพียรภายลุน

หัวหน้าฝ่ายอำนวยการ

กรรมการ/เลขานุการ

๑.๑๘ นางดอกไม้ แสงนาโก

เจ้าพนักงานธุรการ

กรรมการ/ผู้ช่วยเลขานุการ

๒. อำนาจและหน้าที่

๒.๑ จัดเก็บและรวบรวมข้อมูลตามแบบติดตามประเมินผลเกณฑ์ชี้วัดการจัดบริการสาธารณะของเทศบาล

๒.๒ ประสานงานหน่วยงานที่เกี่ยวข้อง เพื่อรวบรวมข้อมูลตามแบบติดตามประเมินผล

๒.๓ จัดส่งข้อมูลการจัดการบริการสาธารณะตามแบบติดตามประเมินผลให้สำนักงานคณะกรรมการการกระจายอำนาจให้แก่องค์กรปกครองส่วนท้องถิ่น สำนักงานปลัดสำนักนายกรัฐมนตรี

๒.๔ รายงานผลการจัดบริการสาธารณะตามเกณฑ์ชี้วัดให้สภาองค์กรปกครองส่วนท้องถิ่น และประชาสัมพันธ์ให้ประชาชนทราบ

๒.๕ ปฏิบัติงานอื่นๆ ตามที่ผู้บังคับบัญชามอบหมาย

ทั้งนี้ ตั้งแต่บัดนี้เป็นต้นไป

สั่ง ณ วันที่ ๖ มิถุนายน พ.ศ. ๒๕๖๖

(นายประสพ คนชื่อ)

นายกเทศมนตรีตำบลสงเปลือย



คำสั่งเทศบาลตำบลสงเปลือย

ที่ ๒๖๘ /๒๕๖๖

เรื่อง แต่งตั้งเจ้าหน้าที่บันทึกข้อมูลและจัดส่งข้อมูลการจัดบริการสาธารณสุข

ด้วยคณะกรรมการการกระจายอำนาจให้แก่องค์กรปกครองส่วนท้องถิ่น (ก.ก.ถ.) ในการประชุมครั้งที่ ๑/๒๕๖๑ เมื่อวันที่พฤหัสบดีที่ ๑๒ มกราคม ๒๕๖๖ มีมติรับทราบรายงานผลการประเมินมาตรฐานขั้นต่ำเพื่อการประกันคุณภาพการจัดบริการสาธารณสุขขององค์กรปกครองส่วนท้องถิ่น (อปท.) และเห็นชอบให้สำนักงานคณะกรรมการการกระจายอำนาจให้แก่องค์กรปกครองส่วนท้องถิ่น (สำนักงาน ก.ก.ถ.) ดำเนินการประเมินมาตรฐานขั้นต่ำเพื่อการประกันคุณภาพการจัดบริการสาธารณสุขของ อปท. ประจำปี พ.ศ. ๒๕๖๖ โดยขอความร่วมมือให้ อปท. ทั่วประเทศ บันทึกข้อมูลการจัดบริการสาธารณสุขตามตัวชี้วัดในระบบประเมินผลมาตรฐานขั้นต่ำการจัดบริการสาธารณสุขของ อปท. ประจำปี พ.ศ. ๒๕๖๖ แบบออนไลน์ ซึ่งผลการประเมินดังกล่าว สำนักงาน ก.ก.ถ. จะได้นำเสนอ ก.ก.ถ. ใช้เป็นประโยชน์ในการพิจารณาจัดสรรเงินอุดหนุนให้แก่ อปท. ในการพัฒนาคุณภาพการจัดบริการสาธารณสุข และนำไปใช้เป็นสัดส่วนคะแนนประกอบการพิจารณาการส่งประกวด อปท. ที่มีการบริหารจัดการที่ดีในปีงบประมาณ พ.ศ. ๒๕๖๗ ต่อไป

เพื่อให้การดำเนินการประเมินตนเองตามเกณฑ์ชี้วัดและค่าเป้าหมายขั้นต่ำมาตรฐานการจัดบริการสาธารณสุขของเทศบาลเป็นไปตามที่ ก.ก.ถ. กำหนดอย่างครบถ้วนและถูกต้อง อาศัยอำนาจตามมาตรา ๔๘ เตราสแห่งพระราชบัญญัติเทศบาล พ.ศ. ๒๔๙๖ จึงเห็นสมควรแต่งตั้งเจ้าหน้าที่บันทึกข้อมูลและจัดส่งข้อมูลการจัดบริการสาธารณสุข คือ ส.อ. จวน เพียรภายลุน ตำแหน่ง หัวหน้าฝ่ายอำนวยการ

มีหน้าที่

บันทึกข้อมูลตามแบบรวบรวมข้อมูลการจัดบริการสาธารณสุขในระบบประมวลผล การประเมินมาตรฐานขั้นต่ำการจัดบริการสาธารณสุข และจัดส่งข้อมูลการจัดบริการสาธารณสุข ให้สำนักงานคณะกรรมการการกระจายอำนาจให้แก่องค์กรปกครองส่วนท้องถิ่น สำนักงานปลัดสำนักนายกรัฐมนตรี ที่ WWW.odloc.go.th

ทั้งนี้ ตั้งแต่บัดนี้เป็นต้นไป

สั่ง ณ วันที่ ๖ มิถุนายน พ.ศ. ๒๕๖๖

(นายประสพ คนชื่อ)

นายกเทศมนตรีตำบลสงเปลือย



การประเมินมาตรฐานขั้นต่ำการสาธารณสุขการปกครองส่วนท้องถิ่น ประจำปี 2566

สำนักงานปลัดสำนักนายกรัฐมนตรี

เทศบาลตำบล สองเป็ล้อย

ขั้นตอนการมอบหมายเจ้าหน้าที่
ประจำตำบลต่างๆ

ขั้นตอนที่ 1

กรอกข้อมูลพื้นฐาน

ขั้นตอนที่ 2

ประเมินการให้บริการสาธารณะ

- แบบสอบถามที่ 2-1

- แบบสอบถามที่ 2-2

- แบบสอบถามที่ 2-3

- แบบสอบถามที่ 2-4

- แบบสอบถามที่ 2-5

- แบบสอบถามที่ 2-6

ดาวน์โหลดแบบฟอร์มข้อมูลและ

คู่มือการใช้งาน

สรุปจำนวน ผู้กรอกแบบประเมิน

ดูรายงานผลการประเมินเอง

- รายงานผลการประเมินรายแห่ง

กลับสู่หน้าหลัก

ออกจากระบบ

การมอบหมายเจ้าหน้าที่ดำเนินการประเมินมาตรฐานขั้นต่ำการสาธารณสุขของ อปท.

ขั้นตอนและวิธีการประเมินของ อปท.

1. ผู้บริหาร อปท. แต่งตั้งคณะทำงาน หรือมอบหมายเจ้าหน้าที่ส่วนงานต่าง ๆ ที่เกี่ยวข้องกันตัวชี้วัด จำนวน 8 ด้าน ทำหน้าที่รวบรวม และพิจารณาความถูกต้องของข้อมูลการบริการสาธารณะของ อปท. ในแต่ละด้านตามแบบบันทึกข้อมูล จำนวน 2 แบบ (แบบ อปท. 1 และแบบ อปท. 2 - 1 ถึง 2-6)
2. ผู้บริหาร อปท. มอบหมายเจ้าหน้าที่คนหนึ่งที่บันทึกข้อมูลการบริการสาธารณะของ อปท. ตามแบบบันทึกข้อมูลที่ได้รับจากเจ้าหน้าที่ส่วนงานต่างๆ ในระบบประเมินผลมาตรฐานขั้นต่ำการบริการสาธารณะของ อปท. ทางระบบออนไลน์ผ่านเว็บไซต์สำนักงาน ก.ค.ค. www.odloc.go.th
3. เจ้าหน้าที่ อปท. นำผลการประเมินจากกรอกข้อมูลผู้บริหาร อปท. และรายงานที่ประเมินคุณภาพตามผลการประเมินการบริการสาธารณะของ อปท.
4. อปท. นำผลการประเมินระยะสั้นที่บันทึกไว้ให้ประชาชนทราบหรือเผยแพร่ตามช่องทางต่าง ๆ
5. อปท. สามารถดูผลการประเมินแบบออนไลน์ได้ทันที ขณะแสดงผลประเมินผลรายงานแจ้ง (ภายหลังจากเจ้าหน้าที่กรอกข้อมูล และกดส่งผลการประเมินในระบบสำเร็จ)
6. อปท. ต้องนำส่งเอกสารหลักฐานแสดงผลการดำเนินงานตามข้อ 1 - 4 ได้แก่
 - (1) หนังสือแต่งตั้งคณะทำงาน หรือหนังสือมอบหมายเจ้าหน้าที่รวบรวมข้อมูล และมอบหมายเจ้าหน้าที่กรอกข้อมูลในระบบ
 - (2) เอกสารแสดงการนำผลการประเมินเสนอผู้บริหาร อปท.
 - (3) เอกสารแสดงการนำผลการประเมินรายงานที่ประชุมสภาทรา
 - (4) เอกสารแสดงการนำผลการประเมินจากในระบบ ประชาสัมพันธ์เผยแพร่ให้ประชาชนทราบ

โดยแจ้งให้สำนักงาน ก.ค.ค. ทราบทาง E-mail : thodit@odloc.go.th ตั้งชื่อเรื่องเอกสารแนบการประเมินมาตรฐาน ประจำปี พ.ศ. 2566 และระบุชื่อ อปท. อำเภอ จังหวัดให้ชัดเจนด้วย

กรณารอกข้อมูลรายชื่อเจ้าหน้าที่ส่วนงานต่างๆ ที่เกี่ยวข้องกับตัวชี้วัด จำนวน 8 ด้าน ที่ผู้บริหารมอบหมายให้ทำหน้าที่รวบรวม และตรวจสอบความถูกต้องของข้อมูล

ชื่อ	สกุล	ตำแหน่ง	เบอร์โทรศัพท์	แก้ไข
นายกิตติศักดิ์	นิรโคตร	ผู้อำนวยการกองช่าง	0810500629	แก้ไขข้อมูล
นายภควัต	พุดทอง	นักบริหารงานช่าง	0878649170	แก้ไขข้อมูล
นายรัตน์ศักดิ์	ทิพย์รัง	ผู้อำนวยการกองสวัสดิการสังคม	0984202516	แก้ไขข้อมูล
นางสาวอรดี	วะสัยย์	ผู้อำนวยการกองการศึกษา	0878188142	แก้ไขข้อมูล
นางกัญจัต	วรรณทอง	หัวหน้าฝ่ายปกครอง	0924479660	แก้ไขข้อมูล
นางนิภาพร	ตรีภาค	นักพัฒนาชุมชน	0625465479	แก้ไขข้อมูล
นางสาวสุพรรณิการ์	พูลทวี	เจ้าหน้าที่งานการเกษตร	0967523429	แก้ไขข้อมูล
นางสาววิทิตล	แพงพยอม	หัวหน้าฝ่ายบริหารการศึกษา	0853593888	แก้ไขข้อมูล

กรณารอกข้อมูลรายชื่อเจ้าหน้าที่ 1 คน ที่ผู้บริหารมอบหมายให้บันทึกข้อมูลการบริการสาธารณะของ อปท.

ลำดับ	ชื่อ	ตำแหน่ง	เบอร์โทรศัพท์	แก้ไข
1	ส้มเอจวรรณ	หัวหน้าฝ่ายอำนวยการ	0807587788	แก้ไขข้อมูล

สำหรับข้อมูลผลการประเมินด้านบริการสาธารณสุขในส่วนงานที่มีอำนาจหน้าที่รับผิดชอบ

การประเมินมาตรฐานขั้นต่ำการจ้ดบริการสาธารณะขององค์กรปกครองส่วนท้องถิ่น ประจำปี 2566



สำนักงานส่งเสริมกษัตริย์นครศรี

เทศบาลตำบล สงป่ลือม

ขั้นตอนการขอแบบสอบถามสำเนาที่
ประเมินมาตรฐานฯ

ขั้นตอนที่ 1

กรอกข้อมูลพื้นฐาน

ขั้นตอนที่ 2

ประเมินการให้บริการสาธารณะ

- แบบสอบถามที่ 2-1

- แบบสอบถามที่ 2-2

- แบบสอบถามที่ 2-3

- แบบสอบถามที่ 2-4

- แบบสอบถามที่ 2-5

- แบบสอบถามที่ 2-6

ดาวน์โหลดแบบรวบรวมข้อมูลและ

คู่มือการใช้งาน

ส่งจำนวน ผู้กรอกแบบประเมิน

ดูรายงานผลการประเมินตนเอง

- รายงานผลการประเมินรายแห่ง

กลับสู่หน้าหลัก

ออกจากระบบ

รายการข้อมูล	ส่งข้อมูลแบบสอบถาม		รวม	ข้อมูล ณ ปี พ.ศ. 2565	แหล่งข้อมูล		ไม่มีบริการ สาธารณะ
	อปท.เอง (เลือก)	จากแหล่งอื่น (เลือก)					
1.ด้านโครงสร้างพื้นฐาน							
1.1 จำนวนถนนลาดยางในความรับผิดชอบของ เทศบาล ทั้งหมด			กม.	11.03	<input checked="" type="radio"/>	<input type="radio"/>	<input type="checkbox"/>
คำอธิบาย							
1.2 จำนวนพื้นที่ความเสียหายของถนนลาดยางในความรับผิดชอบของ เทศบาล ที่ชำรุดเสียหายทั้งหมด			ตร.ม.	0.851	<input checked="" type="radio"/>	<input type="radio"/>	<input type="checkbox"/>
คำอธิบาย							
1.3 จำนวนถนนคอนกรีตในความรับผิดชอบของ เทศบาล ทั้งหมด			กม.	32.32	<input checked="" type="radio"/>	<input type="radio"/>	<input type="checkbox"/>
คำอธิบาย							
1.4 จำนวนพื้นที่ความเสียหายของถนนคอนกรีตในความรับผิดชอบของเทศบาล ที่ชำรุดเสียหายทั้งหมด			ตร.ม.	4.744	<input checked="" type="radio"/>	<input type="radio"/>	<input type="checkbox"/>
คำอธิบาย							
1.5 จำนวนจุดอันตรายที่เกิดอุบัติเหตุบ่อยครั้งทางการจราจรทางบกในเขต เทศบาล			จุด	7	<input checked="" type="radio"/>	<input type="radio"/>	<input type="checkbox"/>
คำอธิบาย							
1.6 จำนวนสะพานคอนกรีตที่ใช้สัญจรในเขตทางในความรับผิดชอบของ เทศบาล			แห่ง		<input type="radio"/>	<input type="radio"/>	<input checked="" type="checkbox"/>
คำอธิบาย							
1.7 จำนวนสะพานคอนกรีตที่ใช้สัญจรในเขตทางในความรับผิดชอบของ เทศบาล ที่ชำรุดเสียหาย			แห่ง		<input type="radio"/>	<input type="radio"/>	<input checked="" type="checkbox"/>
คำอธิบาย							
1.8 จำนวนสัญญาณไฟจราจรในความรับผิดชอบในเขตทางของ เทศบาล			จุด	1	<input checked="" type="radio"/>	<input type="radio"/>	<input type="checkbox"/>
คำอธิบาย							
1.9 จำนวนสัญญาณไฟจราจรที่อยู่ในความรับผิดชอบในเขตทางของ เทศบาลที่ชำรุดเสียหาย			จุด		<input type="radio"/>	<input type="radio"/>	<input checked="" type="checkbox"/>
คำอธิบาย							
1.10 จำนวนไฟส่องสว่างที่อยู่ในความรับผิดชอบในเขตทางของ เทศบาล			จุด	594	<input checked="" type="radio"/>	<input type="radio"/>	<input type="checkbox"/>
คำอธิบาย							
1.11 จำนวนไฟส่องสว่างที่อยู่ในความรับผิดชอบในเขตทางของ เทศบาล ที่ชำรุดเสียหาย			จุด	71	<input checked="" type="radio"/>	<input type="radio"/>	<input type="checkbox"/>
คำอธิบาย							
1.12 จำนวนสายทางคลอง และสาธารณะในความรับผิดชอบของ เทศบาล			สาย	1	<input checked="" type="radio"/>	<input type="radio"/>	<input type="checkbox"/>
คำอธิบาย							

1.13 จำนวนเตียงทดลอง และสาธารณสุขภาวะ ในความรับผิดชอบของ เทศบาล ที่ชำรุดเสียหาย คำนวณ อดต้น สิ่ง
กีดขวางทางน้ำ หรืออุปสรรค ทำให้ไม่สามารถใช้งานได้ปกติ

สาย 1
แห่ง 8
แห่ง

เครื่อง 1
เครื่อง 1

แห่ง
แห่ง

แห่ง 16
แห่ง 16

อาคาร

คน 120

คน 50

คน 20

คน 50

ตัว 1551

แห่ง 3

1.14 จำนวนแหล่งน้ำสาธารณะ พื้นที่พังกา หรือก้นแห้งในความรับผิดชอบของ เทศบาล
คำอธิบาย

1.15 จำนวนแหล่งน้ำสาธารณะ พื้นที่พังกา หรือก้นแห้งในความรับผิดชอบของ เทศบาล ที่ชำรุดเสียหาย ดินเลน น้ำเน่าเสีย
หรืออุปสรรค ทำให้ไม่สามารถไหลผ่านได้ปกติ
คำอธิบาย

1.16 จำนวนเครื่องสูบน้ำ ในความรับผิดชอบของ เทศบาล
คำอธิบาย

1.17 จำนวนเครื่องสูบน้ำ ในความรับผิดชอบของ เทศบาล ที่ชำรุดเสียหาย
คำอธิบาย

1.18 จำนวนคลองส่งน้ำที่อยู่ในความรับผิดชอบของ เทศบาล(เฉพาะเทศบาลตำบล)
คำอธิบาย

1.19 จำนวนคลองส่งน้ำที่อยู่ในความรับผิดชอบของ เทศบาล ที่ชำรุดเสียหาย(เฉพาะเทศบาลตำบล)
คำอธิบาย

1.20 จำนวนระบบการผลัดน้ำประปา ที่อยู่ในความรับผิดชอบของ เทศบาล(เฉพาะเทศบาลตำบล)
คำอธิบาย

1.21 จำนวนระบบการผลัดน้ำประปาที่อยู่ในความรับผิดชอบของ เทศบาลที่ชำรุดเสียหาย(เฉพาะเทศบาลตำบล)
คำอธิบาย

2. ด้านการผังเมือง

2.1 จำนวนอาคารสูง หรืออาคารที่มีความเสี่ยงและความแออัดที่จะเกิดอุบัติเหตุในพื้นที่ของ เทศบาล
คำอธิบาย

3. ด้านสาธารณสุข บริการทางสังคม และคุณภาพชีวิต

3.1 จำนวนผู้สูงอายุที่มีปัญหาด้านสุขภาพหรือวัยคิดอยู่ในพื้นที่ เทศบาล
คำอธิบาย

3.2 จำนวนผู้สูงอายุที่เป็นสมาชิกในชมรม สมาคม ศูนย์บริการทางสังคม หรือโรงเรียนผู้สูงอายุในความรับผิดชอบของ
เทศบาล
คำอธิบาย

3.3 จำนวนผู้สูงอายุที่อยากไร้ที่อยู่ภาวะพึ่งพิงในพื้นที่ เทศบาล ที่ขอรับการช่วยเหลือจาก เทศบาล
คำอธิบาย

3.4 จำนวนผู้พิการ ผู้ยากไร้ ที่โดยโอกาสในพื้นที่ เทศบาล ที่ขอรับการช่วยเหลือจาก เทศบาล
คำอธิบาย

3.5 จำนวนสัตว์ที่ได้รับการสำรวจขึ้นทะเบียนสัตว์ในพื้นที่ของเทศบาล
คำอธิบาย

4. ด้านการศึกษา

4.1 จำนวนศูนย์พัฒนาเด็กเล็กในสังกัด เทศบาล ทั้งหมด
คำอธิบาย



สำนักงานปลัดสำนักนายกรัฐมนตรี

การประเมินมาตรฐานขั้นต่ำการบริการสาธารณสุขขององค์กรปกครองส่วนท้องถิ่น ประจำปี 2566

เทศบาลตำบล สองปล้อง

ชั้นตอนการมอบหมายเจ้าหน้าที่
ประเมินมาตรฐานฯ

ชั้นตอนที่ 1

กรอกข้อมูลพื้นฐาน

ชั้นตอนที่ 2

ประเมินการให้บริการสาธารณะ

- แบบสอบถามที่ 2-1

- แบบสอบถามที่ 2-2

- แบบสอบถามที่ 2-3

- แบบสอบถามที่ 2-4

- แบบสอบถามที่ 2-5

- แบบสอบถามที่ 2-6

ดาวน์โหลดแบบรวบรวมข้อมูลและ

คู่มือการใช้งาน

สรุปจำนวน ผู้กรอกแบบประเมิน

ดูรายงานผลการประเมินตนเอง

- รายงานผลการประเมินรายแห่ง

กลุ่มผู้ให้หลัก

ออกจากระบบ

รายการข้อมูล	หน่วย	จำนวน	งบประมาณ พ.ศ. 2565	รูปแบบ พ.ศ. 2565	ไม่ได้ดำเนินการ ในปัจจุบัน พ.ศ.
ด้านที่ 1 โครงสร้างพื้นฐาน และ ด้านที่ 2 สิ่งเมือง					
1.ด้านโครงสร้างพื้นฐาน					
1.1 จำนวนพื้นที่ความเสียหายของถนนลาดยางในความรับผิดชอบทั้งหมดของ เทศบาล ที่ได้รับการบำรุงรักษา ให้อยู่ในสภาพที่ใช้งานได้ปกติ	ตร.ม.	731	1666999	จ้างเหมา	
คำอธิบาย					
1.2 จำนวนพื้นที่ความเสียหายของถนนคอนกรีตในความรับผิดชอบทั้งหมดของ เทศบาล ที่ได้รับการบำรุงรักษา ให้อยู่ในสภาพที่ใช้งานได้ปกติ	ตร.ม.	3,864	8339330	จ้างเหมา	
คำอธิบาย					
1.3 จำนวนจุดอันตรายที่เกิดอุบัติเหตุบ่อยครั้งทางจราจรทางบกในเขต เทศบาล ที่ได้รับการพัฒนา ปรับปรุง หรือแก้ไขให้ปลอดภัย	จุด	5	30000	อปท. ดำเนินการเอง	
คำอธิบาย					
1.4 จำนวนโครงการหรือกิจกรรม ของ เทศบาล ในการรณรงค์ประชาสัมพันธ์ เพื่อลดการเกิดอุบัติเหตุคนบนท้อง ถนน	โครงการ หรือ กิจกรรม	2	70000	อปท. ดำเนินการเอง	
คำอธิบาย					
1.5 จำนวนสะพานคอนกรีตที่ใช้สัญจรในเขตทางในความรับผิดชอบของ เทศบาล ที่ได้รับการบำรุงรักษาให้อยู่ ในสภาพที่ใช้งานได้ปกติ	แห่ง				
คำอธิบาย					
1.6 จำนวนสัญญาณไฟจราจรในความรับผิดชอบในเขตทางของ เทศบาล ที่ได้รับการบำรุงรักษาให้อยู่ในสภาพ ที่ใช้งานได้ปกติ	จุด				
คำอธิบาย					
1.7 จำนวนไฟส่องสว่างในความรับผิดชอบในเขตทางของ เทศบาล ที่ได้รับการบำรุงรักษาให้อยู่ในสภาพที่ ใช้งานได้ปกติ	จุด	71	20000	อปท. ดำเนินการเอง	
คำอธิบาย					
1.8 จำนวนสายทางคลอง และสาธารณูปโภค ในความรับผิดชอบของ เทศบาล ที่ได้รับการดูแลรักษาให้ สามารถไหลผ่านได้ไม่ติดขัด หรือให้อยู่ในสภาพที่ใช้งานได้ปกติ	สาย	4	0	อปท. ดำเนินการเอง	
คำอธิบาย					
1.9 จำนวนแหล่งน้ำสาธารณะ พื้นที่ที่กักน้ำ หรือแก้มลิงในความรับผิดชอบของ เทศบาล ที่ได้รับการบำรุงรักษา ให้อยู่ในสภาพที่ใช้งานได้ปกติ	แห่ง				
คำอธิบาย					
1.10 จำนวนเครื่องสูบน้ำ ที่อยู่ในความรับผิดชอบของ เทศบาล ที่ได้รับการบำรุงรักษาให้อยู่ในสภาพที่ใช้งานได้ ปกติ	เครื่อง				
คำอธิบาย					
1.11 จำนวนคลองส่งน้ำที่อยู่ในความรับผิดชอบของ เทศบาล ที่ได้รับการบำรุงรักษาให้อยู่ในสภาพที่ใช้งานได้ ปกติ(เฉพาะเทศบาลตำบล)	แห่ง				
คำอธิบาย					

1.12 จำนวนระบบการผลิตน้ำประปาที่อยู่ในความรับผิดชอบของ เทศบาล ที่ได้รับการบำรุงรักษาให้อยู่ในสภาพที่ใช้งานได้ปกติ(เฉพาะเทศบาลตำบล) แห่ง อปท. ดำเนินการเอง

2. ด้านการผังเมือง

2.1 จำนวนโครงการหรือกิจกรรม ที่ เทศบาล จัดทำ หรือปรับปรุง หรือร่วมดำเนินการจัดทำส่งเมืองกับกรมโยธา โครงการ หรือกิจการและผังเมือง โครงการ หรือกิจการ


คำอธิบาย

2.2 จำนวนโครงการหรือกิจกรรม ของ เทศบาล ในการส่งเสริมให้คนมีผู้ประกอบการควบคู่กันใช้ประโยชน์ที่ดินและการพัฒนาให้เป็นไปตามผังเมืองรวม และการส่งเสริมการมีส่วนร่วมของประชาชนในงานด้านการผังเมือง โครงการหรือกิจการ

คำอธิบาย

2.3 จำนวนอาคารสูง หรืออาคารที่มีความเสี่ยงและความปลอดภัยอยู่ในเขตพื้นที่ของเทศบาลที่ได้รับการเร่งส่งเสริมและแก้ไขให้ถูกต้อง อาคาร

คำอธิบาย



:: ลงท้ายงานคณะกรรมการกระจายอำนาจให้แก่องค์กรปกครองส่วนท้องถิ่น สำนักงานปลัดสำนักนายกรัฐมนตรี ::

การประเมินมาตรฐานขั้นต้นการจัดบริการสาธารณสุขขององค์กรปกครองส่วนท้องถิ่น ประจำปี 2566



สำนักงานปลัดสำนักนายกรัฐมนตรี

เทศบาลตำบล สบปลี

ขั้นตอนการมอบหมายเจ้าหน้าที่
ประเมินมาตรฐานฯ

ขั้นตอนที่ 1

กรอกข้อมูลพื้นฐาน

ประเด็นการให้บริการสาธารณะ


- แบบสอบถามที่ 2-1
- แบบสอบถามที่ 2-2
- แบบสอบถามที่ 2-3
- แบบสอบถามที่ 2-4
- แบบสอบถามที่ 2-5
- แบบสอบถามที่ 2-6

ดาวน์โหลดแบบรวมข้อมูลและ
คู่มือการใช้งาน

ดูรายงานผลการประเมินตนเอง

- รายงานผลการประเมินรายแห่ง
- กลับสู่หน้าหลัก
- ออกจากระบบ

รายการข้อมูล	หน่วย	จำนวน	งบประมาณ พ.ศ. 2565	รูปแบบ พ.ศ. 2565	นับได้ค่าเป็น การ ในปีงบประมาณ พ.ศ.
ด้านที่ 3 ด้านสาธารณสุข บริการทางสังคม และคุณภาพชีวิต					
3. ด้านสาธารณสุข บริการทางสังคม และคุณภาพชีวิต	คน	120	720000	ทำร่วมกับส่วนราชการ	
3.1 จำนวนผู้สูงอายุที่มีปัญหาด้านสุขภาพหรือป่วยติดเตียงที่ได้รับการดูแล และมีการติดตามผลออกเยี่ยมบ้านให้คำแนะนำ ปรึกษาปัญหาสุขภาพให้แก่ผู้สูงอายุจาก เทศบาล	โครงการหรือ กิจกรรม	1	10000	อปท. ดำเนินการเอง	
คำอธิบาย	คน	50	0	อปท. ดำเนินการเอง	
3.3 จำนวนผู้สูงอายุที่เป็นสมาชิกในชมรม สมาคม ศูนย์บริการ ทางสังคม หรือโรงเรียนผู้สูงอายุ ที่อยู่ในความรับผิดชอบของ เทศบาล เข้าร่วมกิจกรรมต่าง ๆ ที่ชมรม สมาคม ศูนย์บริการทางสังคม หรือโรงเรียนผู้สูงอายุที่อยู่ในความรับผิดชอบของเทศบาลจัดขึ้น	โครงการหรือ กิจกรรม	1	10000	อปท. ดำเนินการเอง	
คำอธิบาย	โครงการหรือ กิจกรรม	1	10000	อปท. ดำเนินการเอง	
3.4 จำนวนโครงการหรือกิจกรรม ที่ เทศบาล ดำเนินการส่งเสริมหรือสนับสนุนกิจกรรมนันทนาการหรือการออกกำลังกายภายในเทศบาล	โครงการหรือ กิจกรรม	1	10000	อปท. ดำเนินการเอง	
คำอธิบาย	โครงการหรือ กิจกรรม	1	10000	อปท. ดำเนินการเอง	
3.5 จำนวนโครงการหรือกิจกรรมของ เทศบาล ในการพัฒนาอาชีพและการส่งเสริมเพิ่มรายได้ให้แก่ผู้สูงอายุ	คน				
คำอธิบาย	คน				
3.6 จำนวนผู้สูงอายุที่ยากไร้ที่อยู่ในภาวะพึ่งพิงที่ไม่ขึ้นที่ขอรับการช่วยเหลือจาก เทศบาล และ เทศบาล ให้ความช่วยเหลือ หรือประสานงานส่งต่อหน่วยงานที่เกี่ยวข้องให้ ดำเนินการสงเคราะห์ หรือฟื้นฟู หรือ เทศบาล ประสานงาน และสงเคราะห์ให้เข้าสู่สถานสงเคราะห์คนชรา	คน				
คำอธิบาย	คน	42	56000	ทำร่วมกับส่วนราชการ	
3.7 จำนวนผู้พิการ ผู้ยากไร้ ที่ต้องโยกย้ายในพื้นที่ เทศบาล ที่ขอรับการช่วยเหลือจาก เทศบาล และได้รับการช่วยเหลือสนับสนุนหรือประสานงานส่งต่อหน่วยงานที่เกี่ยวข้องให้ดำเนินการช่วยเหลือสนับสนุนปัจจัยในการดำรงชีพ	โครงการหรือ กิจกรรม	1	122783.08	อปท. ดำเนินการเอง	
คำอธิบาย	โครงการหรือ กิจกรรม	1	0	ทำร่วมกับส่วนราชการ	
3.8 จำนวนโครงการหรือกิจกรรมของ เทศบาล ในการส่งเสริม ป้องกัน ความผูกพันร่วมกันโรคประจำถิ่น หรือ การแพร่ระบาดของโรคติดต่อ	โครงการหรือ กิจกรรม	1	122783.08	อปท. ดำเนินการเอง	
คำอธิบาย	โครงการหรือ กิจกรรม	1	0	ทำร่วมกับส่วนราชการ	
3.9 จำนวนโครงการหรือกิจกรรมของ เทศบาลในการตรวจสุขภาพหรือสุขภาพประชาชนหรือสุขภาพครอบครัว	ตัว	1551	51110	ทำร่วมกับส่วนราชการ	
คำอธิบาย	ตัว	1551	51110	ทำร่วมกับส่วนราชการ	
3.10 จำนวนสัตว์ที่ได้รับการสำรวจขึ้นทะเบียนสัตว์ และจัดวัคซีนสุนัขแมว หรือทำหมันตามโครงการสัตว์ปลอดโรค ควบคุมภัยจากโรคพิษสุนัขบ้า					
คำอธิบาย					



:: สำหรับงานคณะกรรมการกระจายอำนาจให้แก่องค์กรปกครองส่วนท้องถิ่น สำหรับงานสวัสดิการชุมชน ::



การประเมินมาตรฐานขั้นด้านการจัดการบริหารสาระขององค์กรปกครองส่วนท้องถิ่น ประจำปี 2566

เทศบาลตำบล สงเปือย

ขั้นตอนการมอบหมายเจ้าหน้าที่ประเมินมาตรฐาน

ขั้นตอนที่ 1

กรอกข้อมูลพื้นฐาน

ขั้นตอนที่ 2

ประเมินการให้บริการสาธารณะ

- แบบสอบถามที่ 2-1

- แบบสอบถามที่ 2-2

- แบบสอบถามที่ 2-3

- แบบสอบถามที่ 2-4

- แบบสอบถามที่ 2-5

- แบบสอบถามที่ 2-6

ดาวน์โหลดแบบรวมข้อมูลและคู่มือการใช้งาน

สรุปจำนวน ผู้กรอกแบบประเมิน

ดูรายงานผลการประเมินตนเอง


- รายงานผลการประเมินรายแห่ง

กลั่นสุ่มให้หลัก

ออกจากระบบ

รายการข้อมูล	แบบ	จำนวน	งบประมาณ พ.ศ. 2565	รูปแบบ พ.ศ. 2565	ไม่ได้ดำเนินการ ในปีงบประมาณ พ.ศ.
ด้านที่ 4 ด้านการศึกษา					
ด้านที่ 4 การศึกษา					
4.1 จำนวนศูนย์พัฒนาเด็กเล็กในสังกัด เทศบาล ที่ผ่านการประเมินมาตรฐานสถานพัฒนาเด็กปฐมวัยแห่งชาติ	แห่ง	3	0	อปท. ดำเนินการเอง	
<u>คำอธิบาย</u>					
4.2 จำนวนเด็กในศูนย์พัฒนาเด็กเล็ก และเด็กในโรงเรียนอนุบาล และเด็กในโรงเรียนประถมศึกษาในสังกัด เทศบาลที่ได้รับการเสริม (นม) ครบถ้วน และเด็กนักเรียนในโรงเรียนในสังกัดอื่นที่เทศบาลให้การสนับสนุน	คน	514	1019853.04	อปท. ดำเนินการเอง	
<u>คำอธิบาย</u>					
4.3 จำนวนเด็กในศูนย์พัฒนาเด็กเล็ก และเด็กในโรงเรียนอนุบาลและเด็กในโรงเรียนประถมศึกษา ในสังกัด เทศบาลที่ได้รับการส่งทางโครงการครอบครัว และเด็กนักเรียนในโรงเรียนในสังกัดอื่นที่ เทศบาลให้การสนับสนุนหรืออุดหนุน	คน	514	1920631	อปท. ดำเนินการเอง	
<u>คำอธิบาย</u>					
4.4 จำนวนเด็กด้วยโอกาส เด็กพิการที่ได้รับการสนับสนุนด้านการศึกษา หรือด้านการเงิน หรือวัสดุอุปกรณ์จาก เทศบาล	คน			-	<input checked="" type="radio"/>
<u>คำอธิบาย</u>					
4.5 จำนวนโครงการหรือกิจกรรม เกี่ยวกับส่งเสริมอาชีพหรือวิชาชีพให้แก่นักเรียนในโรงเรียนในสังกัด เทศบาล หรือนักเรียนในโรงเรียนในสังกัดอื่นที่ เทศบาล ให้การสนับสนุนหรืออุดหนุน	โครงการ หรือ กิจกรรม			-	<input checked="" type="radio"/>
<u>คำอธิบาย</u>					
4.6 จำนวนโครงการหรือกิจกรรมส่งเสริมการเรียนรู้เกี่ยวกับเทคโนโลยี วิทยาศาสตร์ หรือทักษะคอมพิวเตอร์ และความรู้เท่าทันโลกดิจิทัล ให้แก่นักเรียนในโรงเรียนในสังกัดของ เทศบาล หรือนักเรียนในโรงเรียนในสังกัดอื่น ที่ เทศบาล ให้การสนับสนุน	โครงการ หรือ กิจกรรม			-	<input checked="" type="radio"/>
<u>คำอธิบาย</u>					
4.7 จำนวนโรงเรียนในสังกัด เทศบาล ที่จัดการเรียนการสอนในระบบสองภาษาหรือหลักสูตรสองภาษา	แห่ง			-	<input type="radio"/>
<u>คำอธิบาย</u>					
4.8 จำนวนโครงการหรือกิจกรรมส่งเสริมการส่งมอบภาษา ต่างประเทศ ให้แก่นักเรียนในสังกัดของ เทศบาล หรือนักเรียนในโรงเรียนในสังกัดอื่นที่ เทศบาล ให้การสนับสนุน	โครงการ หรือ กิจกรรม			-	<input checked="" type="radio"/>
<u>คำอธิบาย</u>					

บันทึกแบบสอบถาม



ฟอร์มกรอก

ฟอร์มข้อมูล

:: สำนักงานคณะกรรมการอาหารและยา ::
:: สำนักงานคณะกรรมการอาหารและยา ::



สำนักงานสถิติแห่งชาติ

การประเมินมาตรฐานขั้นตอนการให้บริการสาธารณะขององค์กรปกครองส่วนท้องถิ่น ประจำปี 2566

เทศบาลตำบล สบปลั่ง

ขั้นตอนการมอบหมายเจ้าหน้าที่

ประเมินมาตรฐาน 1

ขั้นตอนที่ 1

กรอกข้อมูลพื้นฐาน

ขั้นตอนที่ 2

ประเมินการให้บริการสาธารณะ

- แบบสอบถามที่ 2-1

- แบบสอบถามที่ 2-2

- แบบสอบถามที่ 2-3

- แบบสอบถามที่ 2-4

- แบบสอบถามที่ 2-5

- แบบสอบถามที่ 2-6

ดาวน์โหลดแบบรวมข้อมูลและ

คู่มือการใช้งาน

สรุปจำนวน ผู้กรอกแบบประเมิน

ดูรายงานผลการประเมินตนเอง


- รายงานผลการประเมินรายแห่ง

กลับสู่หน้าหลัก

ออกจากระบบ

รายการข้อมูล	หน่วย	จำนวน	งบประมาณ พ.ศ. 2565	รูปแบบ พ.ศ. 2565	ไม่ได้ดำเนินการ ใน ปีงบประมาณ พ.ศ.
ด้านที่ 5 ด้านการจัดระเบียบชุมชนและการรักษาความสงบปลอดภัย					
ด้านที่ 5 การจัดระเบียบชุมชนและการรักษาความสงบปลอดภัย					
5.1 จำนวนแผนป้องกันและบรรเทาสาธารณภัยประเภทสำคัญที่เกิดขึ้นในพื้นที่ เทศบาลได้ดำเนินการ	ฉบับ	2	0	อปท. ดำเนินการเอง	
คำอธิบาย					
5.2 จำนวนอาสาสมัครป้องกันภัยฝ่ายพลเรือน (อปพร.) ที่ เทศบาล สนับสนุนจัดตั้งขึ้น รวมทั้งจำนวนอาสาสมัครป้องกัน สาธารณภัยของมูลนิธิ สมาคม ชมรม สโมสร หรืออื่น ๆ ที่ตั้งขึ้นถูกต้องตามกฎหมายในเขตพื้นที่	คน	149	0	อปท. ดำเนินการเอง	
คำอธิบาย					
5.3 จำนวนกล้องโทรทัศน์วงจรปิด (CCTV) ด้านความปลอดภัยของ เทศบาล ที่ติดตั้งในพื้นที่สาธารณะที่มีจุดเสี่ยง และเทศบาล ซ่อมแซมให้สามารถใช้งานได้ปกติ 24 ชั่วโมง	กล้อง	7	0	อปท. ดำเนินการเอง	
คำอธิบาย					
5.4 จำนวนศูนย์หรือช่องทางร้องทุกข์ ศูนย์ไกลเกลี่ยข้อพิพาท ศูนย์ยุติธรรมชุมชน ศูนย์บริการประชาชน ศูนย์ดำรงธรรม ศูนย์ one stop service ศูนย์ส่งเสริมการมีส่วนร่วมของประชาชน หรือจากช่องทางสื่อออนไลน์อื่น ๆ ที่ เทศบาล จัดให้มี หรือดำเนินการ	ศูนย์หรือช่องทาง	6	0	อปท. ดำเนินการเอง	
คำอธิบาย					
5.5 จำนวนเรื่องราวร้องทุกข์ของประชาชนจากศูนย์รับเรื่องราวร้องทุกข์ ศูนย์ไกลเกลี่ยข้อพิพาท ศูนย์ยุติธรรมชุมชน ศูนย์บริการประชาชน ศูนย์ดำรงธรรม ศูนย์ one stop service ศูนย์ส่งเสริมการมีส่วนร่วมของประชาชน หรือจากช่องทางสื่อออนไลน์อื่น ๆ ที่ส่งให้ เทศบาล ดำเนินการ และได้รับการแก้ไขปัญหาหรือให้ความช่วยเหลือจาก เทศบาล หรือการประสานงานหน่วยงานที่เกี่ยวข้องดำเนินการต่อไป	เรื่อง	188	49677	อปท. ดำเนินการเอง	
คำอธิบาย					
5.6 จำนวนโครงการหรือกิจกรรมที่ เทศบาล ดำเนินการจัดอบรมให้ความรู้แก่ประชาชนเกี่ยวกับความเสี่ยงภัยต่าง ๆ ในอาคารสูง หรืออาคารที่มีความเสี่ยงภัย หรือในชุมชน เช่น การซ้อมหนีไฟ การซ้อมดับเพลิง แผ่นดินไหว เป็นต้น	โครงการ หรือ กิจกรรม	1	20000	อปท. ดำเนินการเอง	
คำอธิบาย					

บันทึกแบบสอบถาม



ฟอร์มกรอก

ฟอร์มข้อมูล



การประเมินมาตรฐานขั้นต้นด้านการจัดการสาระขององค์กรปกครองส่วนท้องถิ่น ประจำปี 2566

เทศบาลตำบล สงเปลือย

ขั้นตอนการมอบหมายเจ้าหน้าที่
ประเมินมาตรฐานฯ
ขั้นตอนที่ 1
กรอกข้อมูลพื้นฐาน

ขั้นตอนที่ 2

ประเมินการให้บริการสาธารณะ

- แบบสอบถามที่ 2-1
- แบบสอบถามที่ 2-2
- แบบสอบถามที่ 2-3
- แบบสอบถามที่ 2-4
- แบบสอบถามที่ 2-5
- แบบสอบถามที่ 2-6


ดาวน์โหลดแบบสอบถามข้อมูลและ

คู่มือการใช้งาน

- สรุปจำนวน ผู้กรอกแบบประเมิน
- รายงานผลการประเมินตนเอง
- รายงานผลการประเมินรายแห่ง
- กลับสู่หน้าหลัก
- ออกจากระบบ

รายการข้อมูล	หน่วย	จำนวน	งบประมาณ พ.ศ. 2565	รูปแบบ พ.ศ. 2565	ไม่ได้ดำเนินการ ใน ปีงบประมาณ พ.ศ.
<p>ด้านที่ 6 ด้านการส่งเสริมเศรษฐกิจชุมชน อาชีพ การท่องเที่ยว และการลงทุน</p> <p>ด้านที่ 6 การส่งเสริมเศรษฐกิจชุมชน อาชีพ การท่องเที่ยว และการลงทุน</p> <p>6.1 จำนวนกลุ่มอาชีพต่าง ๆ เช่น กลุ่มเกษตรกร กลุ่มวิสาหกิจชุมชน กลุ่มแปรรูปการผลิต กลุ่มการท่องเที่ยว หรือกลุ่มอาชีพอื่นๆ ที่ เทศบาล ส่งเสริม หรือให้การสนับสนุนให้สามารถดำเนินงานได้อย่างยั่งยืน และมีรายได้ต่อเนื่อง</p> <p><u>คำอธิบาย</u></p> <p>6.2 จำนวนโครงการหรือกิจกรรม ที่ เทศบาล ส่งเสริมหรือให้การสนับสนุน กลุ่มอาชีพต่าง ๆ เช่น กลุ่มเกษตรกร กลุ่มวิสาหกิจชุมชน กลุ่มแปรรูปการผลิต กลุ่มการท่องเที่ยว หรือกลุ่มอาชีพอื่นๆ ที่ ให้สามารถดำเนินการได้อย่างยั่งยืนและมีรายได้ต่อเนื่อง</p> <p><u>คำอธิบาย</u></p> <p>6.3 จำนวนโครงการหรือกิจกรรม ที่ เทศบาล ดำเนินการ หรือให้การสนับสนุนส่งเสริม หรือจัดให้มี ศูนย์แสดงสินค้าชุมชน ศูนย์จำหน่ายสินค้า ตลาดนัด ตลาดชุมชน ถนนคนเดิน ถนนวัฒนธรรม ตลาดน้ำ หรือตลาดเก่า เป็นต้น</p> <p><u>คำอธิบาย</u></p> <p>6.4 จำนวนโครงการหรือกิจกรรมที่ เทศบาล ดำเนินการ หรือให้การสนับสนุนในการปรับปรุง ซ่อมแซม บำรุงรักษา และฟื้นฟูแหล่งท่องเที่ยวให้มีสภาพที่เหมาะสม ต่อการท่องเที่ยว</p> <p><u>คำอธิบาย</u></p> <p>6.5 จำนวนโครงการหรือกิจกรรมที่ เทศบาล ดำเนินการ หรือให้การสนับสนุนในการกระคั้น หรือส่งเสริมการท่องเที่ยว และการให้ความรู้เกี่ยวกับประวัติความเป็นมาของแหล่งท่องเที่ยว</p> <p><u>คำอธิบาย</u></p> <p>6.6 จำนวนแหล่งเผยแพร่ข้อมูลเกี่ยวกับการให้คำปรึกษา หรือแนะนำในการขอใบอนุญาตจดทะเบียนพาณิชย์ หรือการส่งเสริมการลงทุนในพื้นที่ ทั้งการให้คำปรึกษา หรือแนะนำผ่านทางสื่อออนไลน์ เช่น เว็บไซต์ หรือเฟซบุ๊ก และการให้คำปรึกษา โดยเจ้าหน้าที่ของ เทศบาล ที่ทำการสำนักงาน เทศบาลโดยตรง</p> <p><u>คำอธิบาย</u></p>	กลุ่ม	3	0	อปท. ดำเนินการเอง	
	โครงการ หรือกิจกรรม	1	40000	อปท. ดำเนินการเอง	
	โครงการ หรือกิจกรรม	2	0	อปท. ดำเนินการเอง	
	โครงการ หรือกิจกรรม	5	0	อปท. ดำเนินการเอง	
	โครงการ หรือกิจกรรม			-	<input checked="" type="radio"/>
	แหล่ง	2	0	อปท. ดำเนินการเอง	

บันทึกแบบสอบถาม



ฟอร์มข้อมูลกรอก

ฟอร์มข้อมูล



การประเมินมาตรฐานขั้นต่ำการจัดบริการสาธารณสุขขององค์กรปกครองส่วนท้องถิ่น ประจำปี 2566

เทศบาลตำบล สองปลื้ม


- ขั้นตอนการมอบหมายเจ้าหน้าที่ประเมินมาตรฐาน
- ขั้นตอนที่ 1 ออกข้อมูลพื้นฐาน
- ขั้นตอนที่ 2 ประเมินการให้บริการสาธารณะ
- แบบสอบถามที่ 2-1
- แบบสอบถามที่ 2-2
- แบบสอบถามที่ 2-3
- แบบสอบถามที่ 2-4
- แบบสอบถามที่ 2-5
- แบบสอบถามที่ 2-6

ดาวน์โหลดแบบสอบถามและ

- คู่มือการใช้งาน
- สรุปจำนวน ผู้กรอกแบบประเมิน
- รายงานผลการประเมินเอง
- รายงานผลการประเมินรายแห่ง
- กลับสู่หน้าหลัก
- ออกจากระบบ

รายการข้อมูล	หน่วย	จำนวน	งบประมาณ พ.ศ. 2565	ตรวจสอบข้อมูล	ส่งข้อมูลแบบสอบถาม
				รูปแบบ พ.ศ. 2565	ไม่ได้ดำเนินการ ในแบบประมาณ พ.ศ
ด้านที่ 7 ด้านการจัดการทรัพยากรธรรมชาติและสิ่งแวดล้อม และ ด้านที่ 8 ด้านการส่งเสริมศิลปะ วัฒนธรรม ภูมิปัญญาชาวบ้าน และโบราณสถาน					
ด้านที่ 7 การจัดการทรัพยากรธรรมชาติและสิ่งแวดล้อม					
7.1 ปริมาณขยะมูลฝอยในพื้นที่ เทศบาล ที่ถูกกำจัดอย่างถูกสุขลักษณะ ตามกฎ ระเบียบ ขั้นตอนตามหลักวิชาการของกระทรวงสาธารณสุข หรือหน่วยงานอื่นที่เกี่ยวข้อง	ตัน	192.830	842568.50	อปท. ดำเนินการเอง	▼
<u>คำอธิบาย</u>					
7.2 ปริมาณขยะอันตราย และขยะติดเชื้อในพื้นที่ เทศบาล ที่ถูกกำจัดอย่างถูกสุขลักษณะ ตามกฎ ระเบียบ ขั้นตอนตามหลักวิชาการของกระทรวงสาธารณสุข หรือหน่วยงานอื่นที่เกี่ยวข้อง	ตัน	1.116	0	ทำร่วมกับ อปท. อื่น	▼
<u>คำอธิบาย</u>					
7.3 จำนวนโครงการหรือกิจกรรม ของ เทศบาล ในการส่งเสริมการปลูกต้นไม้ การอนุรักษ์ดูแลรักษาป่า หรือการขยายฝั่ง หรือการจัดการเกี่ยวกับปัญหาป่าเขาเสีย	โครงการ หรือ กิจกรรม	6	0	อปท. ดำเนินการเอง	▼
<u>คำอธิบาย</u>					
7.4 จำนวนโครงการหรือกิจกรรมของ เทศบาล ในการอบรมหรือประชาสัมพันธ์ให้ความรู้แก่ประชาชนเกี่ยวกับการดูแลรักษาป่า ภัยจากไฟป่าการป้องกันไฟป่า การเผาในที่โล่ง ภัยจากกรณี ในที่โล่ง เป็นต้น	โครงการ หรือ กิจกรรม	3	20000	อปท. ดำเนินการเอง	▼
<u>คำอธิบาย</u>					
7.5 จำนวนครั้งที่ เทศบาล จัดส่งอาสาสมัครป้องกันไฟป่าเข้าร่วมอบรมกับหน่วยงานที่เกี่ยวข้อง(เฉพาะ เทศบาลเมือง,เทศบาลตำบล)	ครั้ง	-	-	-	●
<u>คำอธิบาย</u>					
7.6 จำนวนโครงการหรือกิจกรรมของ เทศบาล ในการประชาสัมพันธ์ เพื่อลดค่าฝุ่น PM 2.5	โครงการ หรือ กิจกรรม	3	0	อปท. ดำเนินการเอง	▼
<u>คำอธิบาย</u>					
7.7 จำนวนข้อมูลค่าเฉลี่ย 24 ชั่วโมง ของฝุ่นละอองขนาดเล็ก 2.5 ไมครอน (PM 2.5) ผ่านเกณฑ์มาตรฐานของ เทศบาล	ครั้ง				●
<u>คำอธิบาย</u>					
ด้านที่ 8 การส่งเสริมศิลปะ วัฒนธรรม ภูมิปัญญาชาวบ้าน และโบราณสถาน					
8.1 จำนวนโครงการหรือกิจกรรม ที่ เทศบาล ดำเนินการ หรือสนับสนุนในการส่งเสริม หรืออนุรักษ์ศิลปะ วัฒนธรรม ประเพณีท้องถิ่น หรือภูมิปัญญาชาวบ้าน	โครงการ หรือ กิจกรรม	3	185000	มากกว่า 1 รูปแบบ	▼
<u>คำอธิบาย</u>					
8.2 จำนวนแหล่งการเรียนรู้ในท้องถิ่นเกี่ยวกับศิลปะ วัฒนธรรม ประเพณี ภูมิปัญญาท้องถิ่น และโบราณสถาน ที่ เทศบาล ดำเนินการ หรือให้การส่งเสริมสนับสนุน	แหล่ง	1	0	อปท. ดำเนินการเอง	▼
<u>คำอธิบาย</u>					

บันทึกแบบสอบถาม



:: สำหรับงานคณะกรรมการกระจายอำนาจให้แก่องค์กรปกครองส่วนท้องถิ่น สำหรับงานแปรรูปสำนักงานทรัพย์สินส่วนพระมหากษัตริย์ ::



การประเมินมาตรฐานขั้นต้นด้านการจัดการสาธารณะขององค์กรปกครองส่วนท้องถิ่น ประจำปี 2566

เทศบาลตำบล สองปล้อง

ขั้นตอนการประเมินแบบเจ้าหน้าที่
ประเมินมาตรฐานฯ

ขั้นตอนที่ 1

กรอกข้อมูลพื้นฐาน

ขั้นตอนที่ 2

ประเมินการให้บริการสาธารณะ

- แบบสอบถามที่ 2-1

- แบบสอบถามที่ 2-2

- แบบสอบถามที่ 2-3

- แบบสอบถามที่ 2-4

- แบบสอบถามที่ 2-5

- แบบสอบถามที่ 2-6

ดาวน์โหลดแบบรวบรวมข้อมูลและ

คู่มือการใช้งาน

สรุปจำนวน ผู้กรอกแบบประเมิน

ดูรายงานผลการประเมินตนเอง

- รายงานผลการประเมินรายแห่ง

ฉบับสุ่มบ้านเล็ก

ออกจากระบบ

สรุปจำนวน ผู้กรอกแบบประเมิน

ขั้นตอนที่ 1:กรอกข้อมูลพื้นฐาน

ขั้นตอนที่ 2:ประเมินการให้บริการสาธารณะ

สรุปภาพรวมทั้งพบ

สรุปภาพรวมทั้งพบ

100.00%

100.00%

100.00%

:: ส่วนข้างบนแสดงผลการประเมินจากข้อมูลเบื้องต้น ส่วนข้างล่างแสดงส่วนที่กรอกเรียบร้อยแล้ว ::

การประเมินมาตรฐานขั้นต่ำการจัดบริการสาธารณะขององค์กรปกครองส่วนท้องถิ่น ประจำปี 2566



สำนักงานปลัดสำนักนายกรัฐมนตรี

ขั้นตอนการมอบหมายเจ้าหน้าที่
ประเมินมาตรฐาน

ขั้นตอนที่ 1
กรอกข้อมูลพื้นฐาน

ขั้นตอนที่ 2
ประเมินการให้บริการสาธารณะ

- แบบสอบถามที่ 2-1

- แบบสอบถามที่ 2-2

- แบบสอบถามที่ 2-3

- แบบสอบถามที่ 2-4

- แบบสอบถามที่ 2-5

- แบบสอบถามที่ 2-6

ดาวน์โหลดแบบรวบรวมข้อมูลและ

คู่มือการใช้งาน

สรุปจำนวน ผู้กรอกแบบประเมิน

ดูรายงานผลการประเมินตนเอง

- รายงานผลการประเมินรายแห่ง

คัดค้านำเข้าหลัก

ออกจากระบบ

-- เลือกด้าน --		▼ ค้นหา			
สรุปผลประเมินการให้บริการสาธารณะ	บริการสาธารณะ	เกณฑ์ชี้วัด	ผลการประเมิน		
ค่าเป้าหมาย (%)	การประเมิน (1)	การจัดบริการ สาธารณะ (2)	เทียบกับ (1) %		
ด้านที่ 1 โครงสร้างพื้นฐาน และ ด้านที่ 2 สิ่งเมือง					
1.ด้านโครงสร้างพื้นฐาน					
1. ร้อยละของจำนวนถนนลาดยางในความรับผิดชอบทั้งหมดของ เทศบาล ที่ได้รับการบำรุงรักษาให้อยู่ในสภาพที่ใช้งานได้ปกติ	80	0.851	731	85898.94	สูงกว่าค่าเป้าหมาย
2. ร้อยละของจำนวนถนนคอนกรีตในความรับผิดชอบทั้งหมดของ เทศบาล ที่ได้รับการบำรุงรักษาให้อยู่ในสภาพที่ใช้งานได้ปกติ	80	4.744	3.864	81.45	สูงกว่าค่าเป้าหมาย
3. ร้อยละของจำนวนจุดอันตรายที่เกิดอุบัติเหตุบ่อยครั้งทางจราจรทางบกในเขต เทศบาล ที่ได้รับการพัฒนา ปรับปรุง หรือแก้ไขให้ปลอดภัย	75	7	5	71.43	การพัฒนาในอนาคต
4. จำนวนโครงการหรือกิจกรรม ของ เทศบาล ในการรณรงค์ประชาสัมพันธ์ เพื่อลดการเกิดอุบัติเหตุบนท้องถนน	3	3	2	66.67	การพัฒนาในอนาคต
5. ร้อยละของจำนวนสะพานคอนกรีตที่ใช้สัญจรในเขตทางในความรับผิดชอบของ เทศบาล ที่ได้รับการบำรุงรักษาให้อยู่ในสภาพที่ใช้งานได้ปกติ	85	0	-	-	ไม่มีบริการ สาธารณะ
6. ร้อยละของจำนวนสัญญาณไฟจราจรในความรับผิดชอบในเขตทางของ เทศบาล ที่ได้รับการบำรุงรักษาให้อยู่ในสภาพที่ใช้งานได้ปกติ	100	0	-	-	ไม่มีบริการ สาธารณะ
7. ร้อยละของจำนวนไฟส่องสว่างในความรับผิดชอบในเขตทางของ เทศบาล ที่ได้รับการบำรุงรักษาให้อยู่ในสภาพที่ใช้งานได้ปกติ	100	71	71	100	เท่ากับค่าเป้าหมาย
8. ร้อยละของจำนวนสายทางตลอด และสาธารณูปโภค ในความรับผิดชอบของ เทศบาล ที่ได้รับการดูแลรักษาให้สามารถใช้งานได้ปกติ	90	1	4	400	สูงกว่าค่าเป้าหมาย
9. ร้อยละของจำนวนแหล่งน้ำสาธารณะ ที่กักน้ำ หรือกักสิ่งไม่ความรับผิดชอบของ เทศบาล ที่ได้รับการบำรุงรักษาให้อยู่ในสภาพที่ใช้งานได้ปกติ	90	0	-	-	ไม่มีบริการ สาธารณะ
10. ร้อยละของจำนวนเครื่องสูบน้ำ ที่อยู่ในความรับผิดชอบของ เทศบาล ที่ได้รับการบำรุงรักษาให้อยู่ในสภาพที่ใช้งานได้ปกติ	95	1	-	-	ไม่ได้ดำเนินการ ในฝั่งประมาณ พ.ศ
11. ร้อยละของจำนวนคลองส่งน้ำที่อยู่ในความรับผิดชอบของ เทศบาล ที่ได้รับการบำรุงรักษาให้อยู่ในสภาพที่ใช้งานได้ปกติ	90	0	-	-	ไม่มีบริการ สาธารณะ
12. ร้อยละของจำนวนระบบการผลัดน้ำประปาที่อยู่ในความรับผิดชอบของ เทศบาล ที่ได้รับการบำรุงรักษาให้อยู่ในสภาพที่ใช้งานได้ปกติ	95	16	16	100	สูงกว่าค่าเป้าหมาย
2. ด้านการผังเมือง					

:: User Page ::

13. จำนวนโครงการหรือกิจกรรม ที่ เทศบาล จัดทำ หรือรับจ้าง หรือร่วมดำเนินการจัดทำส่งเมือง กับกรมโยธาธิการและผังเมือง	1	-	-	ไม่ได้ดำเนินการในปีงบประมาณ พ.ศ
14. จำนวนโครงการหรือกิจกรรม ของ เทศบาล ในการส่งเสริมให้ประชาชนได้มีส่วนร่วมในการพัฒนาให้เมืองมีความแข็งแรงและมีการส่งเสริมการมีส่วนร่วมของประชาชนในงานด้านการส่งเสริม	1	-	-	ไม่ได้ดำเนินการในปีงบประมาณ พ.ศ
15. ร้อยละของจำนวนอาคารสูง หรืออาคารที่มีความเสี่ยงและความปลอดภัยที่จะเกิดอุบัติเหตุที่ อยู่ในเขตพื้นที่ของ เทศบาล ที่ได้รับการเร่งรัดส่งเสริมและแก้ไขให้ถูกต้อง	90	0	-	ไม่มีการ สาธารณะ



:: สถานการณ์และกรรมการตรวจแผนงานใช้กับเครื่องคอมพิวเตอร์ของส่วนเมืองส่ง สำนักงานปลัดสำนักนายกรัฐมนตรี ::



การประเมินมาตรฐานขั้นต่ำการจัดบริการสาธารณะขององค์กรส่วนท้องถิ่น ประจำปี 2566

ขั้นตอนการมอบหมายเจ้าหน้าที่ประเมินมาตรฐานฯ

ขั้นตอนที่ 1

กรอกข้อมูลพื้นฐาน

ขั้นตอนที่ 2

ประเมินการให้บริการสาธารณะ

- แบบสอบถามที่ 2-1

- แบบสอบถามที่ 2-2

- แบบสอบถามที่ 2-3

- แบบสอบถามที่ 2-4

- แบบสอบถามที่ 2-5

- แบบสอบถามที่ 2-6

ดาวน์โหลดแบบรวมข้อมูลและคู่มือการใช้งาน

สรุปจำนวน ผู้ตอบแบบประเมิน

ดูรายงานผลการประเมินตนเอง

- รายงานผลการประเมินความพึง

พอใจผู้นำหลัก

ออกจากรายงาน

--- เลือกลำดับ ---	ค้นหา	ค่าเป้าหมาย (%)	การประเมิน (1)	การบริการสาธารณะ (2)	ผลการประเมิน
สรุปผลประเมินการบริการสาธารณะ					
บริการสาธารณะ					
ด้านที่ 3 ด้านสาธารณสุข บริการทางสังคม และคุณภาพชีวิต					
3. ด้านสาธารณสุข บริการทางสังคม และคุณภาพชีวิต					
ประเภทชีวิต					
16. ร้อยละของจำนวนผู้สูงอายุที่มีปัญหาด้านสุขภาพหรือภัยพิบัติที่ได้รับการดูแล และการติดตามผลออกเยี่ยมบ้านให้คำแนะนำปรึกษาปัญหาสุขภาพให้แก่ผู้สูงอายุจาก เทศบาล	90	120	120	100	สูงกว่าค่าเป้าหมาย
17. จำนวนโครงการหรือกิจกรรม ที่ เทศบาล ดำเนินการส่งเสริมสุขภาพผู้สูงอายุที่มีปัญหาเกี่ยวกับสุขภาพ หรือภัยพิบัติ	2	2	1	50	การพัฒนาในอนาคต
18. ร้อยละของจำนวนผู้สูงอายุที่เป็นสมาชิกในชมรม สมาคม ศูนย์บริการทางสังคม หรือโรงเรียนผู้สูงอายุที่อยู่ในความรับผิดชอบของ เทศบาล ที่เข้าร่วมกิจกรรมต่าง ๆ ที่ชมรม สมาคม ศูนย์บริการทางสังคม หรือโรงเรียนผู้สูงอายุในความรับผิดชอบของ เทศบาล จัดขึ้น	60	50	50	100	สูงกว่าค่าเป้าหมาย
19. จำนวนโครงการหรือกิจกรรม ที่ เทศบาล ดำเนินการส่งเสริมหรือสนับสนุนการจัดกิจกรรมในเทศกาลหรือการออกกำลังกายให้แก่ผู้สูงอายุ	2	2	1	50	การพัฒนาในอนาคต
20. จำนวนโครงการหรือกิจกรรมของ เทศบาล ในด้านการพัฒนาอาชีพและการส่งเสริมรายได้ให้แก่ผู้สูงอายุ	2	2	1	50	การพัฒนาในอนาคต
21. ร้อยละของจำนวนผู้สูงอายุที่ยากไร้ที่อยู่ในภาวะพึ่งพิงในพื้นที่ที่ขอรับการช่วยเหลือจาก เทศบาล และเทศบาล ให้ความช่วยเหลือ หรือประสานงานส่งต่อหน่วยงานที่เกี่ยวข้องให้ดำเนินการช่วยเหลือ หรือ เทศบาล ประสานงาน และสงเคราะห์ให้เข้าสู่สถานสงเคราะห์คนชรา	80	20	-	-	ไม่ได้ดำเนินการในปีงบประมาณ พ.ศ.
22. ร้อยละของจำนวนผู้พิการ ผู้ยากไร้ ที่ด้อยโอกาสในพื้นที่ เทศบาล ที่ขอรับการช่วยเหลือจาก เทศบาล และได้รับการช่วยเหลือสนับสนุน หรือประสานงานส่งต่อหน่วยงานที่เกี่ยวข้องให้ดำเนินการช่วยเหลือสนับสนุนค่าใช้จ่ายในการดำรงชีพ	100	50	42	84	การพัฒนาในอนาคต
23. จำนวนโครงการหรือกิจกรรมของ เทศบาล ในการส่งเสริม ยোগกัน ความผูกพันร่วมกันโรคประจำถิ่น หรือการแพร่ระบาดของโรคติดต่อ	2	2	1	50	การพัฒนาในอนาคต
24. จำนวนโครงการหรือกิจกรรมของ เทศบาล ใน การตรวจสุขภาพตามเวลาหรือสถานประกอบการ	2	2	1	50	การพัฒนาในอนาคต
25. ร้อยละของจำนวนสัตว์ที่ได้รับการสาธารณสุขเป็นสัตว์ และฉีดวัคซีนสุนัข สุนัขทำหมัน ตามโครงการสัตว์ปลอดโรคคนปลอดภัย จากโรคพิษสุนัขบ้า	100	1551	1551	100	เท่ากับค่าเป้าหมาย



:: สามารถดูและจัดการรายงานได้ตามที่เลือกของส่วนไอเท็ม สามารถเปิดดูรายงานได้รูปแบบนี้ ::

การประเมินมาตรฐานขั้นต้นด้านการจัดการบริหารการสาธารณสุขขององค์กรปกครองส่วนท้องถิ่น ประจำปี 2566



สำนักงานปลัดสำนักนายกรัฐมนตรี

ขั้นตอนการมอบหมายเจ้าภาพที่

ประเมินมาตรฐานฯ

ขั้นตอนที่ 1

คัดเลือกผู้ประเมิน

ขั้นตอนที่ 2

ประเมินการให้บริการสาธารณสุข

- แบบสอบถามที่ 2-1

- แบบสอบถามที่ 2-2

- แบบสอบถามที่ 2-3

- แบบสอบถามที่ 2-4

- แบบสอบถามที่ 2-5

- แบบสอบถามที่ 2-6

ดาวน์โหลดแบบสอบถามข้อมูลและ

คู่มือการใช้งาน

สรุปจำนวน ผู้กรอกแบบประเมิน

รายงานผลการประเมินตนเอง

- รายงานผลการประเมินรายแห่ง

คลังสำเนาหลัก

ออกจากระบบ

เลือกด้าน ---	ค้นหา	ค่าเป้าหมาย (%)	กอมการประเมิน (1)	การจัดมการ สารธารณะ (2)	(2) เทียม กับ (1) %	ผลการประเมิน
สรุปผลประเมินการจัอมการบริการสาธารณะ						
บริการสาธารณะ						
ด้านที่ 4 ด้านการศึกษา						
ด้านที่ 4 การศึกษา						
เกณฑ์ชี้วัด						
26. ร้อยละของจำนวนศูนย์พัฒนาเด็กเล็กในสังกัด เทศบาล ที่ผ่านการประเมินมาตรฐานสถานพัฒนาเด็กปฐมวัยแห่งชาติ		100	3	3	100	เท่ากับเป้าหมาย
27. ร้อยละของจำนวนเด็กในศูนย์พัฒนาเด็กเล็กและเด็กในโรงเรียนอนุบาล และเด็กในโรงเรียนประถมศึกษาในสังกัด เทศบาล ที่ได้รับอาหารเสริม (นม) ครบถ้วน และเด็กนักเรียนในโรงเรียนในสังกัดอื่นที่เทศบาลให้การสนับสนุนหรืออุดหนุน		100	115	514	446.96	สูงกว่าเป้าหมาย
28. ร้อยละของจำนวนเด็กในศูนย์พัฒนาเด็กเล็กและเด็กในโรงเรียนอนุบาล และเด็กในโรงเรียนประถมศึกษา ในสังกัด เทศบาล ที่ได้รับอาหารกลางวันที่มีคุณค่าทางโภชนาการครบถ้วน และเด็กนักเรียนในโรงเรียนในสังกัดอื่นที่เทศบาลให้การสนับสนุนหรืออุดหนุน		100	115	514	446.96	สูงกว่าเป้าหมาย
29. ร้อยละของจำนวนเด็กด้อยโอกาส เด็กพิการ ที่ได้รับการสนับสนุนด้านการศึกษา หรืออำนาจเงิน หรือวัสดุอุปกรณ์จาก เทศบาล		100	20	-	-	ไม่ได้ดำเนินการในมิงงบประมาณ พ.ศ
30. จำนวนโครงการหรือกิจกรรม เกี่ยวกับการส่งเสริมอาชีพหรือวิชาชีพ ให้แก่นักเรียนในโรงเรียนในสังกัด เทศบาล หรือนักเรียนในโรงเรียนในสังกัดอื่นที่ เทศบาล ให้การสนับสนุนหรืออุดหนุน		2	2	-	-	ไม่ได้ดำเนินการในมิงงบประมาณ พ.ศ
31. จำนวนโครงการหรือกิจกรรม การส่งเสริมการเรียนรู้เกี่ยวกับเทคโนโลยี วิทยาศาสตร์หรือทักษะคอมพิวเตอร์ และการรู้เท่าทันโลกดิจิทัล ให้แก่นักเรียนในโรงเรียนในสังกัดของ เทศบาล หรือนักเรียนในโรงเรียนในสังกัดอื่นที่ เทศบาล ให้การสนับสนุน		2	2	-	-	ไม่ได้ดำเนินการในมิงงบประมาณ พ.ศ
32. ร้อยละของจำนวนโรงเรียนในสังกัด เทศบาล ที่จัดการเรียนการสอนในระบบสองภาษาหรือหลักสูตรสองภาษา		100	0	-	-	ไม่มีบริการสาธารณะ
33. จำนวนโครงการหรือกิจกรรม การส่งเสริมการสอนภาษาต่างประเทศ ให้แก่นักเรียนในโรงเรียนในสังกัดของ เทศบาล หรือนักเรียนในโรงเรียนในสังกัดอื่นที่ เทศบาล ให้การสนับสนุน		2	2	-	-	ไม่ได้ดำเนินการในมิงงบประมาณ พ.ศ



:: สำนักงานคณะกรรมการการเลือกตั้ง ::

การประเมินมาตรฐานขั้นต้นด้านการจัดการบริหารการสาธารณสุขขององค์กรของส่วนท้องถิ่น ประจำปี 2566



ขั้นตอนการประเมินมาตรฐานเจ้าภาพที่
ประเมินมาตรฐานฯ

ขั้นตอนที่ 1

กรอกข้อมูลพื้นฐาน

ขั้นตอนที่ 2

ประเมินการใช้บริการสาธารณะ

- แบบสอบถามที่ 2-1

- แบบสอบถามที่ 2-2

- แบบสอบถามที่ 2-3

- แบบสอบถามที่ 2-4

- แบบสอบถามที่ 2-5

- แบบสอบถามที่ 2-6

ดาวน์โหลดแบบรวบรวมข้อมูลและ

คู่มือการใช้งาน

สรุปจำนวน ผู้กรอกแบบประเมิน

ตารางงานผลการประเมินตนเอง

- รายงานผลการประเมินรายแห่ง

คลังสื่อที่น่าสนใจ

เอกสารประกอบ

เลือกด้าน ---	ค้นหา	ค่าเป้าหมาย (%)	รวมการประเมิน (1)	การจัดบริการสาธารณะ (2)	เพิ่มกับ (1) %	ผลการประเมิน
บริการสาธารณะ						
ด้านที่ 5 ด้านการจัดระเบียบชุมชนและการรักษาความสงบปลอดภัย	เกณฑ์วัด					
ด้านที่ 5 การจัดระเบียบชุมชนและการรักษาความสงบปลอดภัย		2	2	2	100	เท่ากับค่าเป้าหมาย
34. จำนวนแผนป้องกันและบรรเทาสาธารณภัยประเภทสำคัญที่เกิดขึ้นในพื้นที่ เทศบาลได้ดำเนินการ		2	6994	149	2.13	สูงกว่าค่าเป้าหมาย
35. ร้อยละของจำนวนอาสาสมัครป้องกันภัยฝ่ายพลเรือน (อปพร.) ที่ เทศบาล สนับสนุนจัดตั้งขึ้นรวมทั้งจำนวนอาสาสมัครป้องกันสาธารณภัยของมูลนิธิ สมาคม สมาชิกร่วม หรืออื่น ๆ ที่ตั้งขึ้นถูกต้องตามกฎหมายในเขตพื้นที่		100	7	7	100	เท่ากับค่าเป้าหมาย
36. ร้อยละของจำนวนกล้องโทรทัศน์วงจรปิด (CCTV) ด้านความปลอดภัยของ เทศบาล ที่ติดตั้งในพื้นที่ที่สามารถใช้งานได้ปกติ 24 ชั่วโมง		2	2	6	300	สูงกว่าค่าเป้าหมาย
37. จำนวนศูนย์หรือช่องทางรับเรื่องราวร้องทุกข์ ศูนย์ไกล่เกลี่ยข้อพิพาท ศูนย์ยุติธรรมชุมชน ศูนย์บริการประชาชน ศูนย์ดำรงธรรม ศูนย์ one stop service ศูนย์ส่งเสริมการมีส่วนร่วมของประชาชน หรือช่องทางสื่อสารออนไลน์อื่น ๆ ที่ตั้งให้ เทศบาล จัดให้มี หรือดำเนินการ		100	188	188	100	เท่ากับค่าเป้าหมาย
38. ร้อยละของจำนวนเรื่องราวร้องทุกข์ของประชาชนจากศูนย์รับเรื่องราวร้องทุกข์ ศูนย์ไกล่เกลี่ยข้อพิพาท ศูนย์ยุติธรรมชุมชน ศูนย์บริการประชาชน ศูนย์ดำรงธรรม ศูนย์ one stop service ศูนย์ส่งเสริมการมีส่วนร่วมของประชาชน หรือช่องทางสื่อสารออนไลน์อื่น ๆ ที่ตั้งให้ เทศบาล ดำเนินการ และได้รับการแก้ไขปัญหาหรือให้ความช่วยเหลือจาก เทศบาล หรือการประสานงานหน่วยงานที่เกี่ยวข้องดำเนินการต่อไป		2	2	1	50	การพัฒนาในอนาคต
39. จำนวนโครงการหรือกิจกรรมที่ เทศบาล ดำเนินการจัดอบรมให้ความรู้แก่ประชาชนเกี่ยวกับความเสียหายต่าง ๆ ในอาคารสูง หรืออาคารที่มีความเสี่ยงภัย หรือในชุมชน เช่น การซ้อมหนีไฟ การซ้อมดับเพลิง แผ่นดินไหว เป็นต้น						



:: ส่วนงานดูแลรักษาอาคารและสิ่งอำนวยความสะดวกของหน่วยงาน ::



สำนักงานปลัดสำนักนายกรัฐมนตรี

ขั้นตอนการมอบหมายเจ้าหน้าที่
ประเมินมาตรฐาน

ขั้นตอนที่ 1

กรอกข้อมูลพื้นฐาน

ขั้นตอนที่ 2

ประเมินการให้บริการสาธารณะ

- แบบสอบถามที่ 2-1

- แบบสอบถามที่ 2-2

- แบบสอบถามที่ 2-3

- แบบสอบถามที่ 2-4

- แบบสอบถามที่ 2-5

- แบบสอบถามที่ 2-6

ดาวน์โหลดแบบรวบรวมข้อมูลและ

คู่มือการใช้งาน

สรุปจำนวน ผู้กรอกแบบประเมิน

ดูรายงานผลการประเมินตนเอง

- รายงานผลการประเมินรายแห่ง

คลังสำเนาไฟล์

ออกจากระบบ

การประเมินมาตรฐานขั้นต้นการให้บริการสาธารณะขององค์กรปกครองส่วนท้องถิ่น ประจำปี 2566

--- เลือกด้าน ---		▼ ค้นหา		
สรุปผลประเมินการให้บริการสาธารณะ				
ด้านที่ 6	บริการสาธารณะ	ค่าเป้าหมาย (%)	ผลการประเมิน	
ด้านที่ 6 ด้านการส่งเสริมเศรษฐกิจชุมชน อาชีพ การท่องเที่ยว และการลงทุน	เกณฑ์ชี้วัด	การ้องการประเมิน (1)	การ้องการ (2) เทียบ กับ (1) %	
ด้านที่ 6 การส่งเสริมเศรษฐกิจชุมชน อาชีพ การท่องเที่ยว และการลงทุน	40. ร้อยละของจำนวนกลุ่มอาชีพต่าง ๆ เช่น กลุ่มเกษตรกร กลุ่มสหกรณ์ กลุ่มแม่บ้าน กลุ่มสตรี กลุ่มอาชีพต่าง ๆ กลุ่มอาชีพใหม่ ฯลฯ ที่เทศบาลส่งเสริม หรือให้การสนับสนุนให้สามารถดำเนินการได้อย่างยั่งยืน และมีรายได้ต่อเนื่อง	17	3 17.65	การพัฒนาในอนาคต
	41. จำนวนโครงการหรือกิจกรรม ที่เทศบาล ส่งเสริมหรือให้การสนับสนุน กลุ่มอาชีพต่าง ๆ เช่น กลุ่มเกษตรกร กลุ่มวิสาหกิจชุมชน กลุ่มแปรรูป การผลิต กลุ่มการท่องเที่ยว หรือกลุ่มอาชีพอื่นๆ ที่ให้การดำเนินงานได้อย่างยั่งยืน และมีรายได้ต่อเนื่อง	2	2 100	การพัฒนาในอนาคต
	42. จำนวนโครงการหรือกิจกรรม ที่เทศบาล ดำเนินการ หรือให้การสนับสนุนส่งเสริม หรือจัดให้มี ศูนย์ส่งเสริมค้าขายบน ศูนย์จำหน่ายสินค้า ตลาดนัด ตลาดชุมชน ถนนคนเดิน ถนนวัฒนธรรม ตลาดน้ำ หรือตลาดเก่า เป็นต้น	2	2 100	เท่ากับค่าเป้าหมาย
	43. จำนวนโครงการหรือกิจกรรมที่ เทศบาล ดำเนินการ หรือให้การสนับสนุนในการปรับปรุงซ่อมแซม บำรุงรักษา และฟื้นฟูแหล่งท่องเที่ยว ให้มีสภาพที่เหมาะสมต่อการท่องเที่ยว	2	2 100	สูงกว่าค่าเป้าหมาย
	44. จำนวนโครงการหรือกิจกรรมที่ เทศบาล ดำเนินการ หรือให้การสนับสนุนในการกระตุ้นหรือส่งเสริมการท่องเที่ยว และการให้ความรู้เกี่ยวกับประวัติศาสตร์เป็นมาของแหล่งท่องเที่ยว	2	2 100	ไม่ได้ดำเนินการ ในปีงบประมาณ พ.ศ
	45. จำนวนแหล่งเผยแพร่ข้อมูลเกี่ยวกับการให้บริการ หรือแนะนำในการขอใบอนุญาตจดทะเบียนพาณิชย์ หรือการส่งเสริมการลงทุนในพื้นที่ ที่ต้องการใช้การศึกษา หรือแนะนำผ่านช่องทางสื่อออนไลน์ เช่น เว็บไซต์ หรือเฟซบุ๊ก และการให้คำปรึกษา โดยเจ้าหน้าที่ของ เทศบาล ที่ทำการสำนักงาน เทศบาล โดยตรง	2	2 100	เท่ากับค่าเป้าหมาย





การประเมินมาตรฐานขั้นต่ำการจัดการบริการสาธารณะขององค์กรปกครองส่วนท้องถิ่น ประจำปี 2566

ขั้นตอนการมอบหมายเจ้าหน้าที่
ประเมินมาตรฐาน

ขั้นตอนที่ 1

กรอกข้อมูลพื้นฐาน

ขั้นตอนที่ 2

ประเมินการให้บริการสาธารณะ

- แบบสอบถามที่ 2-1

- แบบสอบถามที่ 2-2

- แบบสอบถามที่ 2-3

- แบบสอบถามที่ 2-4

- แบบสอบถามที่ 2-5

- แบบสอบถามที่ 2-6

--- เลือกด้าน ---

▼ ค้นหา

สรุปผลประเมินการบริการสาธารณะ

บริการสาธารณะ

เกณฑ์ชี้วัด

ค่าเป้าหมาย ครอบคลุมการประเมิน (1)

การดำเนินการ (2)

ผลการประเมิน (3)

คะแนน %

ข้อ 8 ด้านการส่งเสริมสิ่งแวดล้อมและโบราณสถาน

ข้อ 8 การจัดการทรัพยากรธรรมชาติและสิ่งแวดล้อม

46. ร้อยละของปริมาณขยะมูลฝอยในพื้นที่เทศบาล ที่ถูกกำจัดอย่างถูกสุขลักษณะตามกฎระเบียบ ขั้นตอนตามหลักวิชาการ ของกระทรวงสาธารณสุขหรือหน่วยงานอื่นที่เกี่ยวข้อง

47. ร้อยละของปริมาณขยะอันตราย และขยะติดเชื้อในพื้นที่ เทศบาล ที่ถูกส่งต่อไปกำจัดอย่างถูกสุขลักษณะตามกฎ ระเบียบ ขั้นตอนตามหลักวิชาการของกระทรวงสาธารณสุข หรือหน่วยงานอื่นที่เกี่ยวข้อง

48. จำนวนโครงการหรือกิจกรรม ของ เทศบาล ในการส่งเสริมการปลูกต้นไม้ การอนุรักษ์ดินและน้ำ หรือการอนุรักษ์สัตว์ป่า หรือการรณรงค์เกี่ยวกับปัญหาป่าเปลือย

49. จำนวนโครงการหรือกิจกรรมของ เทศบาลในการอนุรักษ์หรือประชาสัมพันธ์ให้ความรู้แก่ประชาชนเกี่ยวกับการดูแลรักษาป่า ภัยจากไฟป่า การป้องกันไฟป่า การเผาในที่โล่ง ภัยจากการเผาในที่โล่ง เป็นต้น

50. จำนวนครั้งที่ เทศบาล จัดส่งอาสาสมัครป้องกันไฟป่าเข้าร่วมอบรมกับหน่วยงานที่เกี่ยวข้อง

51. จำนวนโครงการหรือกิจกรรมของ เทศบาลในการประชาสัมพันธ์ เพื่อลดค่าฝุ่น PM 2.5

52. ร้อยละของจำนวนข้อมูลค่าเฉลี่ย 24 ชั่วโมงของฝุ่นละอองขนาดเล็กไม่เกิน 2.5 ไมครอน (PM 2.5) ผ่านเกณฑ์มาตรฐานของ เทศบาล

53. จำนวนโครงการหรือกิจกรรม ที่ เทศบาล ดำเนินการ หรือสนับสนุนในการส่งเสริม หรืออนุรักษ์สิ่งแวดล้อม วัฒนธรรม ประเพณีท้องถิ่น หรือภูมิปัญญาชาวบ้าน

54. จำนวนแหล่งการเรียนรู้ในพื้นที่เกี่ยวกับ ศิลปะ วัฒนธรรม ประเพณี ภูมิปัญญาท้องถิ่น และโบราณสถาน ที่ เทศบาล ดำเนินการ หรือให้การส่งเสริมสนับสนุน

95

192.83

100

สูงกว่าค่าเป้าหมาย

95

1.133

98.5

สูงกว่าค่าเป้าหมาย

2

2

300

สูงกว่าค่าเป้าหมาย

2

2

150

สูงกว่าค่าเป้าหมาย

1

1

-

ไม่ได้ดำเนินการในเชิงปริมาณ พ.ศ

2

3

150

สูงกว่าค่าเป้าหมาย

100

-

ไม่มีบริการสาธารณะ

3

3

100

เท่ากับค่าเป้าหมาย

2

2

50

การพัฒนาในอนาคต

1

1

50

การพัฒนาในอนาคต



:: สำนักงานคณะกรรมการการเลือกตั้ง
จามฮำมาลให้แก่องค์กรปกครองส่วนท้องถิ่น สำนักงานปลัดสำนักนายกรัฐมนตรี ::